



PERSATUAN BULAN SABIT MERAH MALAYSIA

BUKU PANDUAN NO. 5

**(PAKAIAN SERAGAM
PERSATUAN BULAN SABIT MERAH MALAYSIA)**

BULAN SABIT MERAH MALAYSIA

Cawangan Kuala Lumpur
No. 62, Jalan Liew Weng Chee, Off Jalan Yap Kwan Seng,
50450 Kuala Lumpur
Tel: 03-21649209 / Fax : 03-21647124
E-mail : pbsmkl@gmail.com

BUKU PANDUAN NO. 5

PAKAIAN SERAGAM **PERSATUAN BULAN SABIT MERAH MALAYSIA**

PENDAHULUAN

Persatuan Bulan Sabit Merah Malaysia (PBSMM) adalah diantara Persatuan-Persatuan Kebangsaan Pergerakan Palang Merah dan Bulan Sabit Merah seluruh dunia yang mempunyai pakaian seragam tersendiri. Kegunaan pakaian seragam ini diamalkan semenjak ianya ditubuhkan dalam tahun 1948.

Buku Panduan No. 5 ini adalah bertujuan untuk memberi panduan pakaian seragam yang seharusnya diikuti oleh semua ahli PBSMM. Tiap-tiap jenis pakaian seragam yang terdapat dalam Buku Panduan ini adalah untuk pemakaian bagi tugas-tugas tertentu atau seperti yang disyaratkan dalam keadaan tertentu atau seperti yang diarahkan oleh pihak atasan. Ada diantara pakaian seragam, seperti Pakaian Seragam Wanita yang mempunyai pilihan. Pilihan ini akan ditentukan oleh pihak yang memerintah sesuatu unit mengikut arahan dari pihak atasan.

Walau apa pun pakaian seragam atau pilihan yang telah ditetapkan, tiap-tiap pemakaian hendaklah mengikut garis-garis panduan yang telah ditetapkan di dalam Buku Panduan ini. Segala kemusykilan mengenainya hendaklah dirujuk kepada Ibu Pejabat Kebangsaan PBSMM mengikut saluran tertentu yang telah ditetapkan oleh Perlembagaan Persatuan. Setiap ahli PBSMM dilarang mengubah atau menokok-tambah pakaian seragam yang telah ditetapkan.

Pakaian Seragam digunakan untuk mempamerkan identiti PBSMM. Ianya juga bertujuan bagi memupuk semangat disiplin dikalangan ahli. Dengan itu Pakaian Seragam harus dipakai dengan kemas dan bangga dan tidak dipakai sewenang-wenangnya sehingga membawa aib kepada ahli yang memakainya dan PBSMM pada keseluruhannya. Pegawai Disiplin atau Ketua di dalam sesuatu unit PBSMM bertanggungjawab bagi menentukan supaya pakaian seragam itu dipakai dengan betul dan kemas.

Bersama-samalah kita menentukan supaya Pakaian Seragam PBSMM yang dipakai tidak mendatangkan aib dan menjatuhkan imej, nama dan maruah PBSMM pada keseluruhannya.

KANDUNGAN

<u>SEKSYEN</u>	<u>PERKARA</u>	<u>MUKA SURAT</u>
	Pendahuluan	
1.	Syarat-Syarat Am	1
2.	Peralatan Pakaian Seragam	2-5
3.	Pemakaian Bintang-Bintang Kebesaran / Pingat / Medal Reben	6
4.	Kegunaan Tiap-Tiap Pakaian Seragam PBSMM	7-10
5.	Gambarajah Tiap-Tiap Jenis Pakaian Seragam PBSMM	
5.1	Pakaian Istiadat No.1 - Pegawai Lelaki	11-12
5.2	Pakaian Seragam No.2 - Pegawai Lelaki	13-14
5.3	Pakaian Seragam No.3 - Pegawai Lelaki	15-16
5.4	Pakaian Seragam No.4 - Pasukan Bantuan Sukarela (PBS) - Lelaki	17-18
5.5	Pakaian Seragam No.5 - Belia/Pasukan Bantuan Sukarela (PBS) (Kawalan Kehormatan)- Lelaki	19-20
5.6	Pakaian Seragam No.6 - Anggota Ambulans - Lelaki.	21-22
5.7	Pakaian Seragam No. 7 - Unit kecemasan Bermotosikal (EMU) - Lelaki	23-24
5.8	Pakaian Seragam No. 8 - Belia/Kanak-Kanak Link- Lelaki	25-26
5.9	Pakaian Seragam No.9 - Pasukan Bantuan Sukarela (PBS) / Belia Dan Kanak-Kanak Lelaki (Link)	27-28
5.10	Pakaian Istiadat No.1 - Pegawai Wanita	29-30
5.11	Pakaian Istiadat No.2 - Pegawai Wanita	31-32
5.12	Pakaian Seragam No.3 - Pegawai Wanita	33-34
5.13	Pakaian Seragam No.4A&4B - Pasukan Bantuan Sukarela (PBS) - Wanita	35-38
5.14	Pakaian Seragam No: 5A&5B - Belia/Pasukan Bantuan Sukarela (PBS) (Kawalan Kehormatan) - Wanita	39-42
5.15	Pakaian Seragam No.6 - Anggota Ambulans - Wanita	43-44
5.16	Pakaian Seragam NO. 7 - Unit Kecemasan Bermotosikal (EMU) - Wanita	45-46
5.17	Pakaian Seragam No. 8 - Belia/Kanak-Kanak (Link) - Wanita	47-48
5.18	Pakaian Seragam No. 9 - Belia/Pasukan Bantuan Sukarela (PBS) Dan Kanak-Kanak (Link) - Wanita	49-50
5.19	Pakaian Seragam No. 10 - Pegawai Dan Lain-Lain Anggota - Wanita (Pilihan)	51-52

SEKSYEN**PERKARA****MUKA
SURAT**

6.	Pakaian Seragam Gunasama/Khas	53-60
6.1	Pakaian Untuk Petugas Dapur & Sajian - (Lelaki)	53
6.2	Pakaian Untuk Petugas Dapur & Sajian - (Wanita)	54
6.3	Pakaian 'Wet Suit' Anggota Penyelamat Dalam Air PBSMM - (Lelaki & Wanita)	55
6.4	Pakaian Untuk Petugas Pengendali Boat Penyelamat PBSMM - (Lelaki & Wanita)	56
6.5	Baju Hujan PBSMM - (Lelaki & Wanita)	57
6.6	Gambarajah Topi (Base Ball Cap) DiPakai Bersama ' Vest' PBSMM - (Lelaki & Wanita)	58
6.7	Pakaian 'Vest' PBSMM Untuk Petugas Ambulans - (Lelaki & Wanita)	59
6.8	Pakaian ' Vest' PBSMM - (Lelaki & Wanita)	60
7.	Senarai Jawatan-Jawatan Dalam PBSMM Yang Layak memakai Pangkat	61-62
8.	Susunan Pangkat Pegawai Dan Anggota PBSMM	63-68
8.1	Susunan Pangkat Pegawai Dan Anggota PBSMM.	63-65
8.2	Jalur Topi Pegawai Yang Memakai Pangkat MPP Ke Atas Serta Kedudukan Pangkat Di Bahu Kanan Dan Bahu Kiri.	66
8.3	Jalur Topi Pegawai Yang Memakai Pangkat MP & M Serta Kedudukan Pangkat Di Bahu Kanan Dan Bahu Kiri	67
8.4	Tiada Jalur Topi Pegawai Yang Memakai Pangkat PPP Ke bawah Serta Kedudukan Pangkat Di Bahu Kanan Dan Bahu Kiri	68
9.	Gambarajah Lencana Pangkat Pasukan Bantuan Sukarela (PBS) & Belia	69-70
9.1	Gambarajah Lencana Pangkat Pasukan Bantuan Sukarela (PBS) - Lencana Kain	69
9.2	Gambarajah Lencana Pangkat Belia - Lencana Kain	70
10.	Gambarajah Kedudukan Lencana	71-74
10.1	Kedudukan Lencana Jurulatih PBSMM	71
10.2	Kedudukan Lencana Ketua Utama Seksyen Dan Lencana kepimpinan Belia	72
10.3	Kedudukan Lencana Kecekapan Belia Di Sebelah Lengan Kiri	73
10.4	Kedudukan Lencana Kecekapan kanak- Kanak Di Sebelah Lengan Kiri	74

SEKSYEN

1

SYARAT-SYARAT

AM

SEKSYEN 1

SYARAT-SYARAT AM

- 1.1. Pakaian-pakaian seragam PBSMM hendaklah dipakai lengkap dengan peralatan yang telah diperuntukkan bagi tiap-tiap jenis pakaian seragam.
- 1.2. Semua peralatan seperti pingat-pingat, reben (ribbons) dan sebagainya hendaklah mengikut spesifikasi yang telah diluluskan oleh Majlis Kebangsaan dan dibeli secara persendirian.
- 1.3. Pakaian Seragam PBSMM hanya boleh dipakai semasa menjalankan tugas PBSMM.
- 1.4. Ahli-ahli tidak dibenarkan menukar warna atau fesyen pakaian seragam atau menokok-tambah atau mengubah pakaian dan peralatan yang digunakan.
- 1.5. Barang-barang kemas tidak boleh dipakai semasa memakai pakaian seragam PBSMM kecuali jam tangan dan cincin perkahwinan.
- 1.6. Ahli-ahli yang telah diberhentikan atau meletakkan jawatan adalah dilarang memakai pakaian seragam atau lencana PBSMM.
- 1.7. Mereka yang mewakili PBSMM ke luar negara hendaklah memakai Pakaian Seragam yang bersesuaian mengikut arahan atau garis panduan yang disyaratkan.
- 1.8. Hanya mereka yang beragama Sikh sahaja dibenarkan memakai sarban mengikut spesifikasi yang ditetapkan.
- 1.9. Pakaian Seragam Wanita No.10 mempunyai pilihan untuk mereka yang beragama Islam.
- 1.10. Hanya jawatan-jawatan yang disenaraikan dalam Seksyen 7 sahaja mempunyai pangkat seperti di dalam Seksyen 8.

SEKSYEN

2

**PERALATAN
PAKAIAN
SERAGAM**

SEKSYEN 2

PERALATAN PAKAIAN SERAGAM

- 2.1. **Lambang Di lengan Baju** - Lambang Bulan Sabit Merah dengan perkataan "Bulan Sabit Merah Malaysia".
- 2.2. **Tanda Negeri** - Nama negeri dengan huruf berwarna merah.
- 2.3. **Tongkat Pegawai** - Pegawai yang berhak memakai tongkat ialah yang berpangkat M ke atas sahaja.
Tongkat kayu berwarna hitam dengan lambang Bulan Sabit Merah di atas kepala tongkat.
- 2.4. **Lencana Topi/
Peak Cap/Songkok/
Bowler Hat/Sarban** -
a. Lencana topi bersulam untuk pegawai sahaja.
b. Lencana topi logam untuk lain-lain anggota.
c. Lencana kain untuk kanak-kanak (Link)
- 2.5. **Topi untuk Pegawai Lelaki** -
a. Peak Cap Biru Gelap dengan lencana bersulam.
b. Songkok Baldu Hitam dengan lencana bersulam
c. Beret Biru Gelap dengan lencana bersulam.
d. Topi 'Baseball Cap' hitam dengan lencana kain .
- 2.6 **Topi Untuk Lain-Lain Anggota (Lelaki & Wanita)** -
a. Beret Biru Gelap dengan lencana logam untuk lain-lain anggota.
b. Topi 'Baseball Cap' Merah & Putih untuk kanak-kanak (Link)
- 2.7. **Topi untuk Pegawai Wanita** -
a. Topi Bowler Biru Gelap dengan lencana bersulam.
b. Beret biru gelap dengan lencana bersulam .
c. Topi "Baseball Cap" hitam dengan lencana kain.

- 2.8 **Songkok untuk Pegawai** - a. Songkok Baldu Hitam dengan lencana bersulam.
- 2.9 **Sarban (bagi mereka yang beragama Sikh sahaja)** - a. Sarban Biru Gelap dengan lencana bersulam untuk pegawai
b. Sarban Biru Gelap dengan lencana logam untuk lain-lain anggota.
- 2.10 **Jalur Topi Pegawai - Peak cap** - a. Dua Jalur Bunga Padi Emas bagi pangkat MPP ke atas.
b. Satu Jalur Bunga Padi Emas bagi pangkat MP dan M.
c. Tanpa Jalur bagi pangkat PPP ke bawah.
- 2.11 **Jalur Topi Pegawai - Songkok** - a. **Pegawai yang memakai pangkat M ke atas.**

Satu Jalur Baldu Merah Tua (1 sm) di antara dua jalur emas (1.5 sm) di tengah-tengah songkok dan satu jalur emas (0.3 sm) di bahagian bawah.

b. **Pegawai yang memakai pangkat PPP ke bawah.**

Satu Jalur Baldu Merah Tua (1 sm) di antara dua jalur emas (1 sm) di tengah-tengah songkok dan satu jalur emas (0.3 sm) di bahagian bawah.
- 2.12 **Jalur Topi Pegawai Wanita - Bowler Hat** - a. **Pegawai yang memakai pangkat MPP ke atas.**

Satu Jalur Bunga Padi Emas dan Chinstay Warna Emas.

b. **Pegawai yang memakai pangkat MP & M.**

Satu Jalur Bunga Padi Emas dan Chinstay Warna Hitam.

- c. **Pegawai yang memakai pangkat PPP ke bawah.**
- Chinstay Warna Hitam sahaja tanpa jalur
- 2.13. **Lanyard & Hook & Wisel** - a. Lanyard hitam berbunga untuk pegawai.
- b. Lanyard hitam tanpa berbunga untuk lain-lain anggota.
- 2.14. **Tag Nama** - a. Warna hitam dengan tulisan huruf besar warna putih, berukuran 7.5 sm panjang dan 2.5 sm lebar.
- b. Ejaan nama tidak lebih dari 9 huruf ukuran ketinggian huruf 1.5sm.
- 2.15. **Epolet** - a. **Pegawai yang memakai pangkat MPP ke atas.**
- Epolet biru gelap dengan jalur bunga padi emas di tepi. (lihat Seksyen 8)
- b. **Pegawai yang memakai pangkat MP dan M.**
- Epolet biru gelap dengan jalur emas di tepi. (lihat Seksyen 8).
- c. **Pegawai yang memakai pangkat PPP ke bawah.**
- Epolet biru gelap tanpa jalur.
- 2.16. **Gojet** - a. **Pegawai yang memakai pangkat MPP ke atas.**
- Gojet warna merah dengan bunga padi emas di tengah, dan butang kecil BSM
- Gojet Panjang untuk Pakaian Istiadat No. 1 dan Gojet Pendek untuk pakaian No.2 dan 3 sahaja.

- 2.17 Lencana Kolar BSM (Collar Dot) - a. Pegawai yang memakai pangkat MP ke bawah.
Lencana Kolar BSM Kecil (Collar Dot) warna emas dipakai bersama Pakaian Istiadat - No. 1 Sahaja.
- 2.18 Tali pinggang - a. Tali Pinggang Nylon Putih serta kepala logam lambang BSM dipakai bersama seluar warna putih;
b. Tali pinggan Nylon Biru Gelap serta kepala logam lambang BSM dipakai bersama seluar warna biru gelap.
- 2.19 Aiguilet (Dipakai untuk Pakaian Istiadat No. 1 sahaja) - a. Pegawai yang memakai pangkat MPP ke atas.
Aiguilet Warna Emas Berbintek Merah dengan Dua Knob.
Pegawai yang memakai pangkat MP ke bawah.
Aiguilet Warna Emas Berbintek Merah dengan Satu Knob
- 2.20 Logo Bulan Sabit Merah Dan Tanda Negeri - a. Dipasang di kedua-ke dua belah lengan baju pakaian seragam KECUALI :
- Pakaian No. 10 Wanita.(Pilihan)
- Baju T' PBSMM.
- Vest PBSMM
- Wet Suit
- Petugas Pengendali Boat
- Baju Hujan

NOTA: K - KERIS, B - BINTANG, M - MAHKOTA P - PAKU

SEKSYEN

3

**PEMAKAIAN
BINTANG-
BINTANG
KEBESARAN/
PINGAT/MEDAL
REBEN**

SEKSYEN 3

PEMAKAIAN BINTANG-BINTANG KEBESARAN/PINGAT/MEDAL REBEN

- 3.1. Pemakaian Bintang-Bintang Kebesaran dan Pingat-Pingat adalah seperti berikut :-
 - 3.1.1. Dipakai bersama dengan kain selepang (sash) beserta semua Darjah-Darjah Kebesaran, Bintang-Bintang Kehormatan dan Pingat-Pingat Persekutuan/Negeri-Negeri dan PBSMM.
 - 3.1.2. Bintang-Bintang Kehormatan dan Pingat-Pingat hendaklah dipakai di atas dada sebelah kiri tergantung pada pitanya. Jika lebih dari satu hendaklah disusun teratur dan lurus, penganugerahan yang tinggi sekali di sebelah kanan hampir dengan tengah dada. Semua Bintang Kehormatan dan Pingat hendaklah dipakai dengan permukaan sebelah hadapannya menghadap keluar.
 - 3.1.3. Jika Bintang Kebesaran/Pingat itu lebih dari 6 buah ia hendaklah disusun bergantung pada satu palang bertindih antara satu dengan lain. Palang tersebut hendaklah tidak lebih dari 6 inci dan di sematkan sama tengah supaya kedudukan kaki Bintang-Bintang Kebesaran/Pingat-pingat tersebut betul-betul di atas bahagian atas pelapis (flap) poket baju.
 - 3.1.4. Apabila Bintang-Bintang/Pingat-Pingat yang tersangkut pada satu palang itu terlalu banyak, hendaklah disusun bertindih kasih dengan permukaan Bintang atau Pingat yang terkanan sekali kelihatan jelas.
 - 3.1.5. Pingat-pingat PBSMM hendaklah dipakai selepas Pingat-Pingat Persekutuan/Negeri mengikut kekananannya mulai dari kanan ke kiri.
 - 3.1.6. Bintang-bintang Kebesaran/Pingat-Pingat/Medal hendaklah dipakai ketika memakai Pakaian Istiadat No. 1.
- 3.2. Pemakaian Medal/Reben (sebagai menggantikan Bintang-Bintang Kebesaran/Pingat) adalah seperti berikut :
 - 3.2.1. Medal reben hendaklah tidak melebihi empat dalam sebaris. Jika ada lima (5) medal reben, ianya hendaklah disusun 2 reben dibaris atas dan 3 reben di baris bawah mengikut kekanannya, dari kanan ke kiri. Medal reben dipakai dengan Pakaian No. 2 di atas poket dada sebelah kiri.

SEKSYEN

4

**KEGUNAAN
TIAP-TIAP
PAKAIAN
SERAGAM
PBSMM**

SEKSYEN 4

KEGUNAAN TIAP-TIAP JENIS PAKAIAN SERAGAM PBSMM

PAKAIAN SERAGAM LELAKI

- 4.1 PAKAIAN ISTILADAT NO. 1 - PEGAWAI LELAKI**
- 4.1.1 Menghadiri Majlis Penganugerahan Pingat dan Bintang Kebesaran Persekutuan/Negeri/PBSMM/dll.
 - 4.1.2 Terlibat dengan perbarisan kehormatan atau menghadiri sebagai jempunan rasmi.
 - 4.1.3 Mengikut arahan
- 4.2 PAKAIAN SERAGAM NO. 2 - PEGAWAI LELAKI**
- 4.2.1 Terlibat dengan perbarisan rasmi sebagai Ketua Kontinjen atau menghadiri sebagai jempunan rasmi.
 - 4.2.2 Menghadiri mesyuarat rasmi /kursus/seminar/dll
 - 4.2.3 Mengikut arahan
- 4.3 PAKAIAN SERAGAM NO. 3 - PEGAWAI LELAKI**
- 4.3.1 Menghadiri mesyuarat rasmi /kursus/seminar/dll
 - 4.3.2 Tugas Khas dan Latihan Medan
 - 4.3.3 Mengikut arahan
- 4.4 PAKAIAN SERAGAM NO. 4 - PASUKAN BANTUAN SUKARELA (PBS) - LELAKI**
- 4.4.1 Terlibat dengan perbarisan rasmi atau menghadiri sebagai jempunan rasmi.
 - 4.4.2 Menerima Pingat/Sijil Penghargaan PBSMM /dll.
 - 4.4.3 Tugas Khas dan Latihan Medan.
 - 4.4.4 Mengikut arahan.
- 4.5 PAKAIAN SERAGAM NO. 5 - BELIA/PASUKAN BANTUAN SUKARELA (KAWALAN KEHORMATAN) - LELAKI**
- 4.5.1 Terlibat sebagai ahli Kawalan Kehormatan
 - 4.5.2 Mengikut arahan
- 4.6 PAKAIAN SERAGAM NO. 6 - ANGGOTA AMBULANS - LELAKI**
- 4.6.1 Dikhaskan untuk kakitangan dan ahli-ahli Sukarelawan Perkhidmatan Ambulans Kecemasan.
 - 4.6.2 Mengikut arahan

- 4.7 **PAKAIAN SERAGAM NO. 7 - UNIT KECEMASAN BERMOTOSIKAL (EMU) - LELAKI**
- 4.7.1 Dikhaskan untuk kakitangan dan ahli-ahli Sukarelawan Perkhidmatan Ambulans Kecemasan Bermotosikal (EMU)
- 4.7.2 Mengikut arahan
- 4.8 **PAKAIAN SERAGAM NO. 8 - BELIA & KANAK-KANAK (LINK) - LELAKI**
- 4.8.1 Tugas rasmi dan Latihan Medan
- 4.8.2 Mengikut arahan
- 4.9 **PAKAIAN SERAGAM NO. 9 - PEGAWAI / PASUKAN BANTUAN SUKARELA (PBS) BELIA DAN KANAK-KANAK (LINK) - LELAKI**
- 4.9.1 Tugas rasmi dan Latihan Medan
- 4.9.2 Mengikut arahan
- PAKAIAN SERAGAM WANITA**
- 4.10 **PAKAIAN ISTIADAT NO. 1 - PEGAWAI WANITA**
- 4.10.1 Menghadiri Majlis Penganugerahan Pingat dan Bintang Kebesaran Persekutuan/Negeri/PBSMM/dll
- 4.10.2 Terlibat dengan perbarisan kehormatan atau menghadiri sebagai jemputan rasmi.
- 4.10.3 Mengikut arahan
- 4.11 **PAKAIAN SERAGAM NO. 2 - PEGAWAI WANITA**
- 4.11.1 Terlibat dengan perbarisan rasmi aatau menghadiri sebagai jemputan rasmi.
- 4.11.2 Menghadiri mesyuarat rasmi /kursus/seminar/dll
- 4.11.3 Mengikut arahan
- 4.12 **PAKAIAN SERAGAM NO. 3 - PEGAWAI WANITA**
- 4.12.1 Menghadiri mesyuarat rasmi /kursus/seminar/dll
- 4.12.2 Tugas Khas dan Latihan Medan
- 4.12.3 Mengikut arahan
- 4.13 **PAKAIAN SERAGAM NO. 4A & 4B - PASUKAN BANTUAN SUKARELA (PBS)/BELIA - WANITA**
- 4.13.1 Terlibat dengan perbarisan rasmi atau menghadiri sebagai jemputan rasmi.
- 4.13.2 Menerima Pingat/Sijil Penghargaan PBSMM /dll.
- 4.13.3 Tugas Khas dan Latihan Medan.

- 4.13.4 Tiap-tiap Kawalan Kehormatan hendaklah seragam dengan memilih samada Pakaian Seragam No. 4A atau 4B
- 4.13.5 Mengikut arahan.
- 4.14 PAKAIAN SERAGAM NO. 5A DAN 5B - BELIA/PASUKAN BANTUAN SUKARELA KAWALAN KEHORMATAN - WANITA**
- 4.14.1 Terlibat sebagai ahli Kawalan Kehormatan
- 4.14.2 Mengikut arahan
- 4.15 PAKAIAN SERAGAM NO. 6 - ANGGOTA AMBULANS - WANITA**
- 4.15.1 Dikhaskan untuk kakitangan dan ahli-ahli Sukarelawan Perkhidmatan Ambulans Kecemasan.
- 4.15.2 Mengikut arahan
- 4.16 PAKAIAN SERAGAM NO. 7 - UNIT KECEMASAN BERMOTOSIKAL (EMU) - WANITA**
- 4.16.1 Dikhaskan untuk kakitangan dan ahli-ahli Sukarelawan Perkhidmatan Ambulans Kecemasan Bermotosikal (EMU)
- 4.16.2 Mengikut arahan
- 4.17 PAKAIAN SERAGAM NO. 8 - BELIA & KANAK-KANAK (LINK) - WANITA**
- 4.17.1 Tugas rasmi dan Latihan Medan
- 4.17.2 Mengikut arahan
- 4.18 PAKAIAN SERAGAM NO. 9 - BELIA, PASUKAN BANTUAN SUKARELA (PBS) DAN KANAK-KANAK (LINK) - WANITA**
- 4.18.1 Tugas rasmi dan Latihan Medan
- 4.18.2 Mengikut arahan
- 4.19 PAKAIAN SERAGAM NO.10 - PEGAWAI DAN LAIN-LAIN ANGGOTA - WANTA (PILIHAN)**
- 4.19.1 Menghadiri majlis Penganugerahan Pingat dan Bintang Kebesaran Persekutuan/Negeri/PBSMM/dll.
- 4.19.2 Terlibat dengan perbarisan kehormatan atau menghadiri sebagai jemputan rasmi.
- 4.19.3 Mengikut arahan.

PAKAIAN SERAGAM GUNASAMA / KHAS

- 4.20** **PAKAIAN UNTUK PETUGAS BAHAGIAN DAPUR & SAJIAN - LELAKI & WANITA**
- 4.20.1 Bertugas di bahagian dapur
 - 4.20.2 Mengikut arahan
- 4.21** **PAKAIAN 'WET SUIT' ANGGOTA PENYELAMAT DALAM AIR PBSMM - LELAKI & WANITA**
- 4.21.1 Bencana di air
 - 4.21.2 Operasi menyelamat di air
 - 4.21.3 Latihan Medan
 - 4.21.4 Mengikut arahan
- 4.22** **PAKAIAN SERAGAM PETUGAS PENGENDALI BOT PENYELAMAT PBSMM - LELAKI & WANITA**
- 4.22.1 Semasa berlaku bencana di air
 - 4.22.2 Mengikut arahan
- 4.23** **BAJU HUJAN PBSMM - LELAKI & WANITA**
- 4.23.1 Untuk semua ahli-ahli PBSMM ketika hujan dan dalam tugas rasmi..
- 4.24** **TOPI 'BASE BALL'- LELAKI & WANITA**
- 4.24.1 Dipakai bersama ' Vest PBSMM'
 - 4.24.2 Mengikut Arahan
- 4.25** **PAKAIAN ' VEST' UNTUK ANGGOTA AMBULANS (LELAKI & WANITA)**
- 4.25.1 Bertugas shif petang dan malam selepas jam 7.00 malam.
 - 4.25.2 Bertugas di kawasan bencana
 - 4.25.3 Semasa cuaca gelap
 - 4.25.4 Tujuan keselamatan
 - 4.25.5 Untuk tujuan pengenalan Organisasi
 - 4.25.6 Mengikut arahan
- 4.26** **PAKAIAN 'VEST' PBSMM (LELAKI & WANITA)**
- 4.26.1 Bertugas di kawasan bencana
 - 4.26.2 Terlibat dengan latihan
 - 4.26.3 Tujuan keselamatan
 - 4.26.4 Untuk tujuan pengenalan Organisasi
 - 4.26.5 Boleh dipakai dengan pakaian pereman/pakaian seragam
 - 4.26.6 Mengikut arahan

SEKSYEN

5

**GAMBARAJAH
TIAP-TIAP JENIS
PAKAIAN
SERAGAM
PBSMM**

SEKSYEN 5

PAKAIAN ISTIADAT NO. 1 - PEGAWAI LELAKI

<p>SONGKOK BALDU HITAM DENGAN SATU JALUR BALDU MERAH TUA DIANTARA DUA JALUR EMAS DI TENGAH-TENGAH SONGKOK</p>		<p>LENCANA SULAM BSM</p> <ul style="list-style-type: none"> • GOJET PANJANG MERAH (YANG BERHAK SAHAJA) • LENCANA KOLAR BAGI LAIN-LAIN PEGAWAI
<p>EPOLET BIRU GELAP</p> <p>AIGUILET WARNA EMAS BERBINTEK MERAH</p>		<p>TANDA NEGERI</p> <p>LAMBANG BSM</p> <p>BINTANG / PINGAT</p> <p>19 BUTANG BSM (WARNA EMAS)</p>
<p>SARUNG TANGAN PUTIH</p>	<p><u>BESAR</u></p> <p>7 DI JAKET</p> <p><u>KECIL</u></p>	<p>2 DI GOJET (YANG BERHAK SAHAJA)</p> <p>2 DI BAHU</p> <p>2 DI POKET ATAS</p> <p>6 DI LENGAN BAJU (3 DI KIRI 3 DI KANAN)</p>
<p>SELUAR PANJANG BIRU GELAP, DUA POKET SERONG HADAPAN DAN SATU POKET BELAKANG SEBELAH KANAN, SERTA JALUR SATIN (PIPING) WARNA MERAH TUA (1/2 INCI) DI SEPANJANG KEDUA-DUA BELAH LUAR DAN TIADA LIPATAN DI SEBELAH BAWAH</p>	<p>KASUT KULIT HITAM BERTALI DAN STOKIN HITAM</p>	

PEMAKAIAN GOJET	PANDANGAN DARI BELAKANG	POKET ATAS (PATCH POCKET)	LEMBANG DI LENGAN

PAKAIAN ISTIADAT NO. 1 - PEGAWAI LELAKI

Mengandungi :-

- a) Jeket lengan panjang putih 2 poket atas (patch pocket) kanan dan kiri..
- b) Seluar panjang biru gelap lurus dua poket serong hadapan dan satu poket belakang sebelah kanan serta jalur satin (Piping) warna merah tua di sepanjang kedua belah luar dan tiada lipatan di sebelah bawah.
- c) Songkok baldi hitam dengan lencana sulam Bulan Sabit Merah.
- d) Epolet Biru Gelap dan Pangkat.
- e) Aiguilet Warna Emas Berbintek Merah.
- f) Gojet Merah Panjang sepasang (Pegawai yang berhak sahaja).
- g) Lencana Kolar (Collar Dot) Bulan Sabit Merah sepasang (warna emas) dipakai oleh semua pegawai berpangkat MP ke bawah, bagi Pakaian Seragam No. 1 sahaja.
- h) Bintang-Bintang Kebesaran dan Pingat-Pingat (Jika ada).
- i) Tanda Negeri (di kiri dan kanan lengan baju)
- j) Lambang Bulan Sabit Merah (di kiri dan kanan lengan baju bawah Tanda Negeri)
- k) 19 butang Bulan Sabit Merah (Warna Emas):

Besar

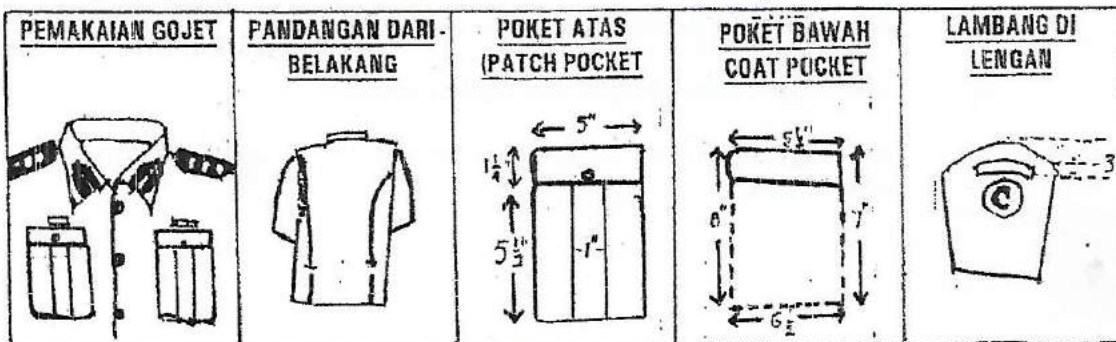
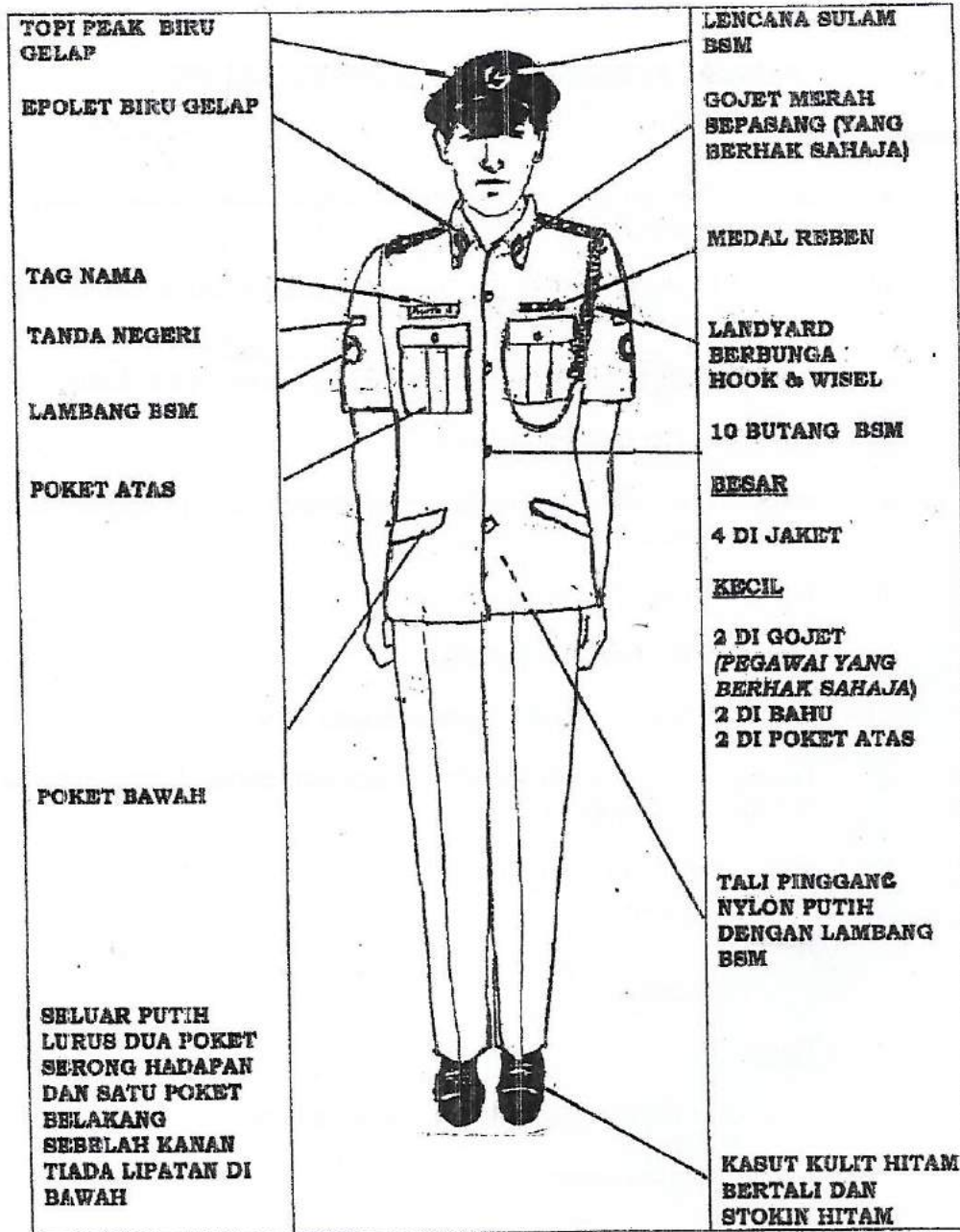
- 7 di Jaket

Kecil

- 2 di Gojet (Pegawai yang berhak sahaja)
 - 2 di bahu
 - 2 di poket atas
 - 6 di bahagian bawah lengan baju (3 di kiri dan 3 di kanan)
- l) Kasut kulit hitam bertali dan stokin hitam.
 - m) Sarung tangan putih (sepasang).

SEKSYEN 5

PAKAIAN SERAGAM NO. 2 - PEGAWAI LELAKI



PAKAIAN SERAGAM NO. 2 - PEGAWAI LELAKI

Mengandungi : -

- a) Bush Jeket lengan pendek putih dengan dikeluarkan pelapik poket bawah.
- b) Seluar Panjang Putih (lurus tiada lipatan sebelah bawah dan satu poket di belakang sebelah kanan)
- c) Topi Peak Biru Gelap dan lencana sulam Bulan Sabit Merah
- d) Tag Nama (di sebelah kanan)
- e) Gojet Merah sepasang dengan butang kecil BSM (Pegawai yang berhak sahaja)
- f) Medal Reben .
- g) Epolet Biru Gelap dan pangkat
- h) Tanda Negeri (di kiri dan kanan lengan baju)
- i) Lambang Bulan Sabit Merah (di kiri dan kanan lengan baju di bawah Tanda Negeri)
- j) 10 butang Bulan Sabit Merah :

Besar

- 4 di Jaket

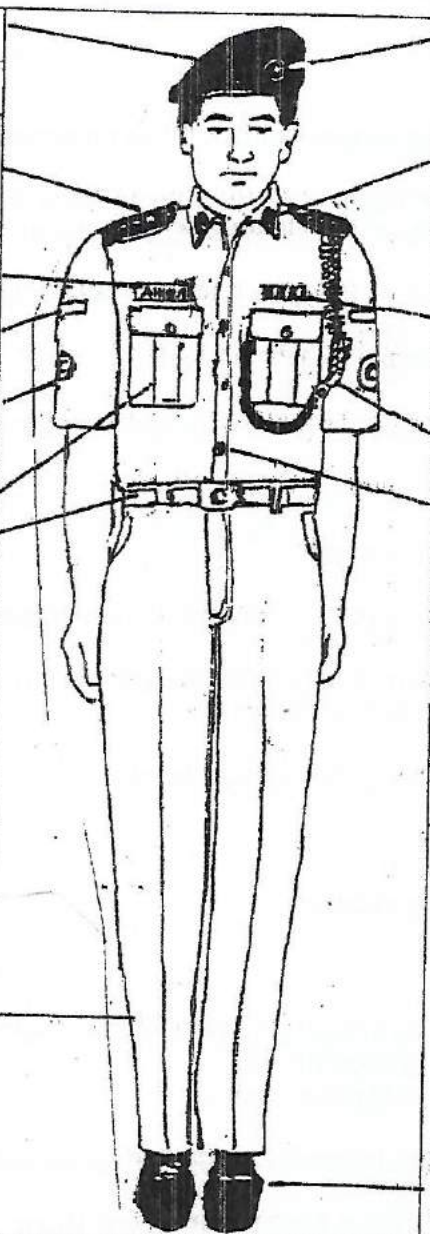
Kecil

- 2 di Gojet (Pegawai yang berhak sahaja).
- 2 di bahu.
- 2 di poket atas.

- k) Lanyard Hitam Berbunga dengan Hook dan Wisel
- l) Kasut Kulit Hitam bertali dan Stokin Hitam
- m. Tali Pinggang Nylon Putih serta kepala logam lambang Bulan Sabit Merah.

SEKSYEN 5

PAKAIAN SERAGAM NO. 3 - PEGAWAI LELAKI

BERET BIRU GELAP		LENCANA SULAM BSM
EPOLET BIRU GELAP BERSARUNG DENGAN PANGKAT LOGAM		GOJET MERAH SEPASANG (YANG BERHAK SAHAJA)
TAG NAMA		MEDAL REBEN
TANDA NEGERI		LANDYARD BERBUNGA HOOK & WISEL
LAMBANG BSM		<p>10 BUTANG BSM:</p> <p>BESAR</p> <p>4 DI BAJU</p> <p>KECIL</p> <p>2 DI GOJET (YANG BERHAK SAHAJA)</p> <p>2 DI BAHU</p> <p>2 DI POKET ATAS</p>
POKET ATAS		KASUT KULIT HITAM BERTALI DAN STOKIN HITAM
<p>TALI PINGGANG NYLON PUTIH DENGAN LAMBANG BSM</p>		
<p>SELUAR PUTIH LURUS DUA POKET SERONG HADAPAN DAN SATU POKET BELAKANG SEBELAH KANAN TIADA LIPATAN DI BAWAH</p>		

<p>PEMAKAIAN GOJET</p> 	<p>PANDANGAN DARI HADAPAN</p> 	<p>POKET ATAS (PATCH POCKET)</p> 	<p>LAMBANG DI LENGAN</p> 
---	--	---	--

PAKAIAN SERAGAM NO. 3 - PEGAWAI LELAKI

Mengandungi :-

- a) Kemeja Lengan Pendek putih (masuk ke dalam)
- b) Seluar Panjang Putih (lurus tiada lipatan sebelah bawah dan satu poket di belakang sebelah kanan)
- c) Beret Biru Gelap dan lencana sulam Bulan Sabit Merah
- d) Tag Nama (di sebelah kanan)
- e) Gojet merah sepasang (Pegawai yang berhak sahaja)
- f) Medal Reben .
- g) Epolet biru gelap.
- h) Tanda Negeri (di kiri dan kanan lengan baju)
- i) Lambang Bulan Sabit Merah (di kiri dan kanan lengan baju di bawah Tanda Negeri).
- j) 10 Butang Bulan Sabit Merah :

Besar

- 4 di Jaket


Kecil


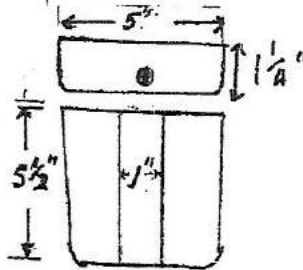

- 2 di Gojet (Pegawai yang berhak sahaja).
- 2 di bahu.
- 2 di poket atas.

- k) Lanyard Hitam Berbunga dengan hook dan wisel
- l) Kasut Hitam bertali dan Stokin Hitam.
- m) Tali Pinggang Nylon Putih serta kepala logam Lambang Bulan Sabit Merah

SEKSYEN 5

**PAKAIAN SERAGAM NO 4
PASUKAN BANTUAN SUKARELA - LELAKI**

BERET BIRU GELAP		LENCANA LOGAM BSM
TAG NAMA		MEDAL REBEN
TANDA NEGERI		LANDYARD TIDAK BERBUNGA HOOK & WISEL
LAMBANG BSM		8 BUTANG KECIL BSM
POKET ATAS		2 DI BAHU 2 DI POKET ATAS 4 DI BAJU
TALI PINGGANG NYLON PUTIH DENGAN LAMBANG BSM		KASUT KULIT HITAM BERTALI DAN STOKIN HITAM
SELUAR PUTIH LURUS DUA POKET SERONG HADAPAN DAN SATU POKET BELAKANG SEBELAH KANAN		

<p>PANDANGAN DARUHADAPAN</p> 	<p>POKET ATAS (PATCH POCKET)</p> 	<p>LAMBANG DI LENGAN</p> 
--	--	---

PAKAIAN SERAGAM NO. 4 - PASUKAN BANTUAN SUKARELA (LELAKI)

Mengandungi :-


- a) Kemeja Putih (masuk ke dalam)
- b) Seluar Panjang Putih (lurus tiada lipatan sebelah bawah dan satu poket di belakang' sebelah kanan dan poket hadapan serong)
- c) Beret biru gelap dan lencana logam Bulan Sabit Merah.
- d) Tag Nama (di sebelah kanan)
- e) Medal Reben.
- f) Epolet - Kain yang sama di jahit lipatan 2 inci.
- g) Tanda Negeri (di kiri dan kanan lengan baju)
- h) Lambang Bulan Sabit Merah (di kiri dan kanan lengan baju di bawah Tanda Negeri).
- i) 8 butang Bulan Sabit Merah :


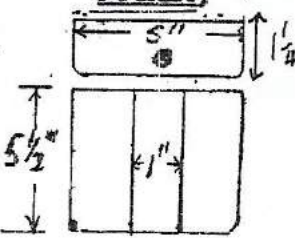
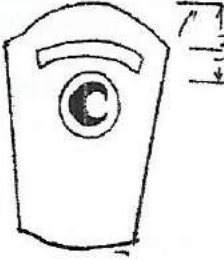
Kecil

- 2 di bahu.
 - 2 di poket atas.
 - 4 di jaket
- j) Lanyard Hitam tidak berbunga dengan hook dan wisel.
 - k) Tali Pinggang Putih Nylon serta kepala logam dengan lambang Bulan Sabit Merah
 - l) Kasut Kulit Hitam bertali dan Stokin Hitam

SEKSYEN 5

**PAKAIAN SERAGAM NO. 5 - BELIA/PASUKAN BANTUAN SUKARELA
KAWALAN KEHORMATAN - LELAKI**

BERET BIRU GELAP		HACKEL MERAH
MAFLA MERAH (SATIN)		LENCANA LOGAM BSM
TAG NAMA		MEDEL REBEN
TANDA NEGERI		LAND YARD TIDAK BERBUNGA HOOK & WISEL
LAMBANG BSM		8 BUTANG KECIL BSM 2 DI BAHU 2 DI POKET ATAS 4 DI BAJU
POKET ATAS		SARUNG TANGAN PUTIH
TALIPINGGANG NYLON PUTIH DENGAN LAMBANG BSM		KASUT KULIT HITAM BERTALI DAN STOKIN HITAM
SELUAR PUTIH LURUS DUA POKET SERONG HADAPAN DAN SATU POKET BELAKANG SEBELAH KANAN TIADA LIPATAN DI BAWAH		

<p>PANDANGAN DARI HADAPAN</p> 	<p>POKET ATAS (PATCH POCKET)</p> 	<p>LAMBANG DI LENGAN</p> 
--	---	--

PAKAIAN SERAGAM NO. 5 - BELIA / PASUKAN BANTUAN SUKARELA
(KAWALAN KEHORMATAN) - LELAKI

Mengandungi :-

- a) Kemeja Putih (masuk ke dalam)
- b) Seluar Panjang Putih (lurus tiada lipatan sebelah bawah dan satu poket di belakang sebelah kanan dan poket hadapan serong)
- c) Sarung Tangan putih sepasang
- d) Tag Nama (di sebelah kanan)
- e) Medial Reben .
- f) Epolet - kain yang sama di jahit lipatan 2 inci
- g) Tanda Negeri (di kiri dan kanan lengan baju)
- h) Lambang Bulan Sabit Merah (di kiri dan kanan lengan baju di bawah Tanda Negeri).
- i) 8 butang Bulan Sabit Merah :

Kecil

- 2 di bahu.
- 2 di poket atas.
- 4 di Jaket
- j) Lanyard Hitam tidak berbunga dengan hook dan wisel
- k) Tali Pinggang Putih Nylon serta kepala logam dengan lambang Bulan Sabit Merah
- l) Kasut Kulit hitam bertali dan Stokin Hitam.
- m) Mafra Merah (Satin).

SEKSYEN 5

**PAKAIAN SERAGAM NO. 6 - ANGGOTA AMBULANS
- LELAKI**

BERET BIRU GELAP		LENCANA LOGAM BSM
KAIN YANG SAMA DIJAHIT LIPATAN 2 INCI		TANDA KECEMASAN
TAG NAMA (BERJAHIT)		LOGO BSM
TANDA IPK /CAWANGAN LAMBANG BSM		9 BUTANG BIASA 2 DI RAHU 2 DI POKET ATAS 5 DI BAJU
POKET ATAS		KASUT KULIT HITAM BERTALI DAN STOKIN HITAM
TALI PINGGANG NYLON BIRU GELAP DENGAN LAMBANG BSM		
SELUAR BIRU GELAP DUA POKET SERONG HADAPAN DAN SATU POKET BELAKANG SEBELAH KANAN TIADA LIPATAN DI SEBELAH BAWAH		

<p>PANDANGAN DARI HADAPAN</p>	<p>POKET ATAS DAN LOGO BSM (PATCH POCKET)</p>
--------------------------------------	--

PAKAIAN SERAGAM NO. 6 - ANGGOTA AMBULANS - LELAKI

Mengandungi :-

- a) Baju Kemeja putih lengan pendek masuk ke dalam.
- b) Seluar Panjang biru gelap
- c) Tali Pinggang nylon biru gelap serta kepala logam Bulan Sabit Merah
- d) Kasut Kulit hitam bertali dan Stokin Hitam.
- e) Lambang Bulan Sabit Merah (sebelah kanan & kiri lengan baju)
- f) Logo Bulan Sabit Merah (di poket baju sebelah kiri)
- g) Pengenalan Ibu Pejabat Kebangsaan/Cawangan (sebelah kanan & kiri) lengan
- h) Nama (sebelah kanan atas poket tulisan jahitan putih berlatar belakangkan hitam)
- i) **Butang Biasa** 2 di bahu, 2 di poket atas dan 5 di baju (mengikut kesesuaian)
- j) Tanda pengenalan di atas poket sebelah kiri dengan tulisan putih berlatar belakangkan hitam menggunakan perkataan **"KECEMASAN"**
- k) Beret biru gelap dan lencana logam Bulan Sabit Merah.

PAKAIAN SERAGAM NO. 7 - UNIT KECEMASAN BERMOTOSIKAL (EMU)
LELAKI

Mengandungi :-

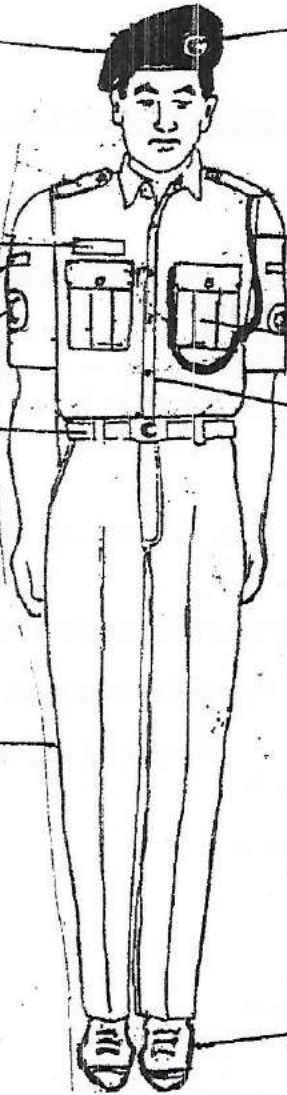
- a) Baju Kemeja Putih lengan pendek (sama seperti Pakaian Seragam No. 6 - Anggota Ambulans)
- b) Seluar Panjang biru gelap
- c) Tali Pinggang nylon biru gelap serta kepala logam Bulan Sabit Merah
- d) Kasut Kulit hitam panjang (long boot)
- e) Logo Bulan Sabit Merah (sebelah kanan dan kiri lengan baju)
- f) Logo Bulan Sabit Merah (di poket baju sebelah kiri)
- g) Tag Nama (sebelah kanan)
- h) Pengenalan Ibu Pejabat Kebangsaan/Cawangan (sebelah kanan dan kiri lengan baju)
- i) Topi keledar warna putih bersama Lambang Bulan Sabit Merah di bahagian hadapan.
- j) Jacket kulit hitam bersama logo Bulan Sabit Merah di sebelah kiri hadapan dan logo Bulan Sabit Merah serta perkataan Ambulans Bulan Sabit Merah Malaysia di bahagian belakang jacket.
- k) Sarung tangan kulit hitam

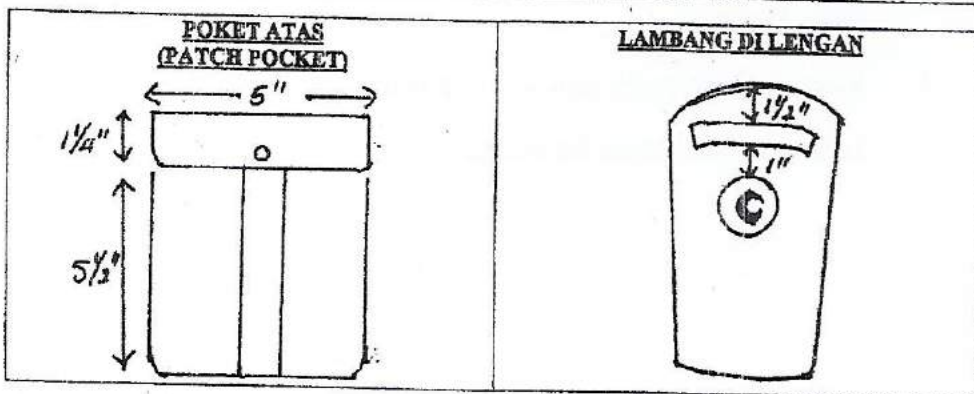
Nota :

Baju, tali pinggang, seluar sama seperti Pakaian Seragam No. 6 - Anggota Ambulans

SEKSYEN 5

**PAKAIAN SERAGAM NO. 8 - BELIA/KANAK-KANAK (LANK) -
LELAKI**

<p>BERET BIRU GELAP(BELIA) 'BASEBALL CAP' MERAH & PUTIH (KANAK-KANAK)</p>		<p>LENCANA LOGAM BSM (BELIA)</p>
<p>TAG NAMA</p>		<p>LANDYARD TIDAK BERBUNGA HOOK & WISSEL</p>
<p>TANDA NEGERI LAMBANG BSM</p>		<p>POKET ATAS</p>
<p>TALI PINGGANG NYLON PUTIH DENGAN LAMBANG BSM</p>		<p>8 BUTANG KECIL BSM 2 DI BAHU 2 DI POKET ATAS 4 DI BAJU</p>
<p>SELUAR PUTIH LURUS DUA POKET SERONG HADAPAN DAN SATU POKET BELAKANG SEBELAH KANAN TIADA LIPATAN DI SEBELAH BAWAH</p>		<p>KASUT KANVAS PUTIH (KASUT SEKOLAH) DAN STOKIN PUTIH</p>



PAKAIAN SERAGAM NO. 8 - BELIA/KANAK-KANAK (LINK) - LELAKI

Mengandungi :-

- a) Kemeja Putih lengan pendek masuk ke dalam (2 poket atas sebelah kiri dan kanan).
- b) Seluar Panjang putih (lurus). Dua poket potongan lurus dan satu poket belakang di sebelah kanan.
- c) **Bers/Topi**
 - (i) **Belia** - Beret Biru Gelap dan lencana logam Bulan Sabit Merah
 - (ii) **Kanak-Kanak** - Topi 'Baseball Cap' Merah Putih
- d) Tanda Negeri (di kiri dan kanan lengan baju)
- e) Lambang Bulan Sabit Merah (di kiri dan kanan lengan baju di bawah Tanda Negeri).
- f) 8 butang Bulan Sabit Merah :
Kecil
 - 2 di bahu.
 - 2 di poket atas.
 - 4 di baju
- g) Tali Pinggang putih nylon dan kepala logam berliambang Bulan Sabit Merah
- h) Kasut Kanvas putih dan stokin putih
- i) Lanyard hitam tidak berbunga

SEKSYEN 5

**PAKAIAN SERAGAM NO. 9 - PEGAWAI / PASUKAN BANTUAN
SUKARELA/BELIA DAN KANAK-KANAK (LINK) - LELAKI**

<p>BERET BIRU GELAP (PEGAWAI/BELIA / PBS) 'BASEBALL CAP' MERAH PUTIH (KANAK-KANAK)</p>		<p>LENCANA LOGAM BSM (PBS/BELIA)</p>
<p>KEMEJA 'T' PESMM LENGAN PANJANG ATAU LENGAN PENDEK MASUK KE DALAM</p>		<p>LOGO BSM</p>
<p>TAG NAMA</p>		
<p>TALI PINGGANG NYLON BIRU GELAP DENGAN LAMBANG BSM</p>		
<p>SELUAR PUTIH LURUS DUA POKET SERONG HADAPAN DAN SATU POKET BELAKANG SEBELAH KANAN TIADA LIPATAN DI SEBELAH BAWAH</p>		<p>KASUT KANVAS PUTIH DAN STOKIN PUTIH (AHLI SEKOLAH) KASUT KULIT HITAM BERTALI DAN STOKIN HITAM (PEGAWAI DAN AHLI PBS)</p>




**PAKAIAN SERAGAM NO. 9 - PEGAWAI/PASUKAN BANTUAN
SUKARELA/BELIA/ KANAK-KANAK (LINK) - LELAKI**

Mengandungi :-

- a) Kemeja "T" PBSMM lengan pendek/lengan panjang.
- b) Tag Nama (sebelah kanan).
- c) Topi untuk Pasukan Bantuan Sukarela / Belia.
 - i) Pegawai - Beret Biru Gelap dengan lencana sulam.
Lain-Lain Ahli - Beret Biru Gelap dengan lencana logam.
- d) Topi untuk Kanak- Kanak (Link):-
 - i) Topi ' Baseball Cap' Merah & Putih dengan lencana kain di tengah - tengah.
- e) Kasut :-
 - i) PBS - Kasut Kulit Hitam bertali dengan Stokin Hitam.
 - ii) Ahli Sekolah - Kasut kanvas Putih dengan Stokin Putih.
- f) Seluar:-
 - i) PBS - Seluar Putih, Talipinggang Putih dengan kepala logam Bulan Sabit Merah. **Untuk Tugas Luar - Seluar Biru Gelap**, Talipinggang Biru Gelap dengan Kepala Logam Bulan Sabit Merah dan kasut keselamatan yang bersesuaian .
 - ii) Belia & Kanak-Kanak - Seluar Putih/Seluar Seragam Sekolah Menengah/Sekolah Rendah.

SEKSYEN 5

PAKAIAN ISTIADAT NO. 1 - PEGAWAI WANITA

TOPI BOWLER HITAM		LENCANA SULAM BSM
EPOLET BIRU GELAP		<ul style="list-style-type: none"> • GOJET PANJANG MERAH SEPASANG (YANG BERHAK SAHAJA) • LENCANA KOLAR BAGI LAIN-LAIN PEGAWAI
AIGULET WARNA EMAS BERBINTEK MERAH		<p>BINTANG & PINGAT TANDA NEGERI</p> <p>LAMBANG BSM</p>
<p>JAKET LENGAN PANJANG PUTIH</p> <p>POKET BAWAH</p> <p>SARUNG TANGAN PUTIH</p>		<p>15 BUTANG BSM (WARNA EMAS)</p> <p>BESAR:</p> <p>5 DI JAKET</p> <p>KECIL:</p> <p>2 DI GOJET (YANG BERHAK SAHAJA)</p> <p>2 DI BAHU</p> <p>6 DI LENGAN BAJU (3 DI KIRI 3 DI KANAN)</p>
SARUNG LURUS PUTIH DENGAN LAPISAN DI DALAM DAN LIPATAN KE DALAM - BAHAGIAN HADAPAN TANPA BELAH		<p>KASUT COURT BERTUMIT : 2 INCI TINGGI</p>



PAKAIAN ISTIADAT NO. 1 - PEGAWAI WANITA

Mengandungi :-

- a) Jeket lengan panjang putih 2 poket di bawah (slit pocket) kiri dan kanan. Jika memakai tudung hendaklah berwarna putih tanpa corak dan dimasukkan ke dalam leher baju.
- b) Sarung putih lurus dengan lipatan ke dalam di bahagian hadapan (tanpa belah).
- c) Topi Bowler Biru Gelap dengan lencana sulam Bulan Sabit Merah.
- d) Epolet biru gelap.
- e) Gojet Merah Panjang (Pegawai yang berhak sahaja)
- f) Lencana Kolar (Collar Dot) Bulan Sabit Merah sepasang (warna emas) dipakai oleh semua pegawai berpangkat MP ke bawah, bagi Pakaian Seragam No. 1 Sahaja.
- g) Bintang/Pingat (Jika ada).
- h) Aiguilet Warna Emas Berbintek Merah.
- i) Tanda Negeri (di kiri dan kanan lengan baju)
- j) Lambang Bulan Sabit Merah (kiri dan kanan lengan baju di bawah Tanda Negeri).
- k) 15 Butang Bulan Sabit Merah :

Besar

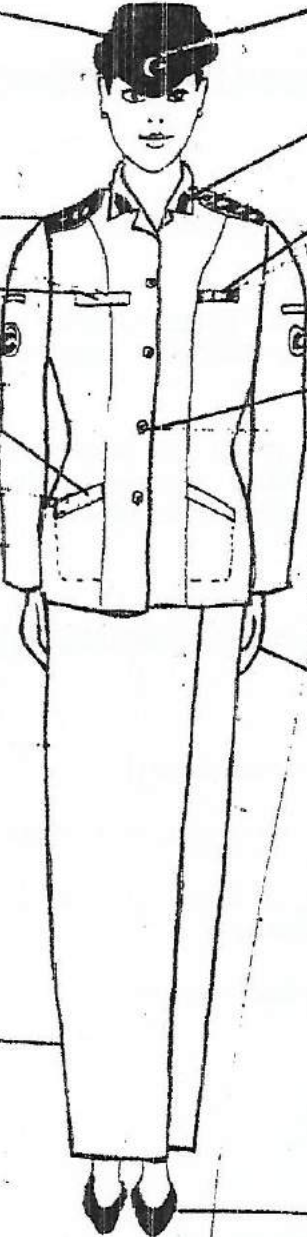
- 5 di Jaket

Kecil

- 2 di Gojet (Pegawai yang berhak sahaja)
 - 2 di bahu
 - 6 di lengan baju (3 di kiri dan di kanan)
- l) Sarung tangan putih (sepasang)
 - m) Kasut court hitam dengan tumit setinggi 2 inci.

SEKSYEN 5

PAKAIAN SERAGAM NO. 2 - PEGAWAI WANITA

<p>TOPI BOWLER BIRU GELAP</p>		<p>LENCANA SULAM BSM</p>
<p>EPOLET BIRU GELAP</p>		<p>GOJET MERAH SEPASANG (YANG BERHAK SAHAJA)</p>
<p>TAG NAMA</p>		<p>MEDAL REBEN</p>
<p>POKET BAWAH</p>		<p>TANDA NEGERI</p>
<p>JEKET LENGAN PANJANG PUTIH</p>		<p>LAMBANG BSM</p>
<p>SARUNG LURUS PUTIH DENGAN LAPISAN DI DALAM DAN LIPATAN KE DALAM - DIBAHAGIAN HADAPAN TANPA BELAH ATAU SELUAR PANJANG PUTIH</p>		<p>8 BUTANG BSM: BESAR 4 DI JAKET KECIL 2 DI GOJET (YANG BERHAK SAHAJA) 2 DI BAHU</p>
		<p>SARUNG TANGAN PUTIH</p> <p>KASUT COURT KULIT HITAM BERTUMIT 2" TINGGI DAN STOKIN MENGIKUT WARNA KULIT</p>



PAKAIAN SERAGAM NO. 2 - PEGAWAI WANITA

Mengandungi :-

- a) Jeket lengan panjang putih 2 poket (slit pocket) di bawah kiri dan kanan.
- b) Sarung putih lurus dengan lapisan di dalam dan lipatan ke dalam di bahagian hadapan (tanpa belah) atau seluar panjang putih lurus
- c) Topi Bowler Biru Gelap dan lencana sulam Bulan Sabit Merah. Jika memakai tudung, hendaklah tudung putih tanpa corak dan dimasukkan ke dalam leher baju.
- d) Epolet biru gelap
- e) Gojet Merah pendek (Pegawai yang berhak sahaja)
- f) Medal Reben .
- g) Tag Nama (di sebelah kanan)
- h) Tanda Negeri (di kiri dan kanan lengan baju)
- i) Lambang Bulan Sabit Merah (kiri dan kanan lengan baju di bawah Tanda Negeri)
- j) 8 Butang Bulan Sabit Merah.

Besar

- 4 di Jaket

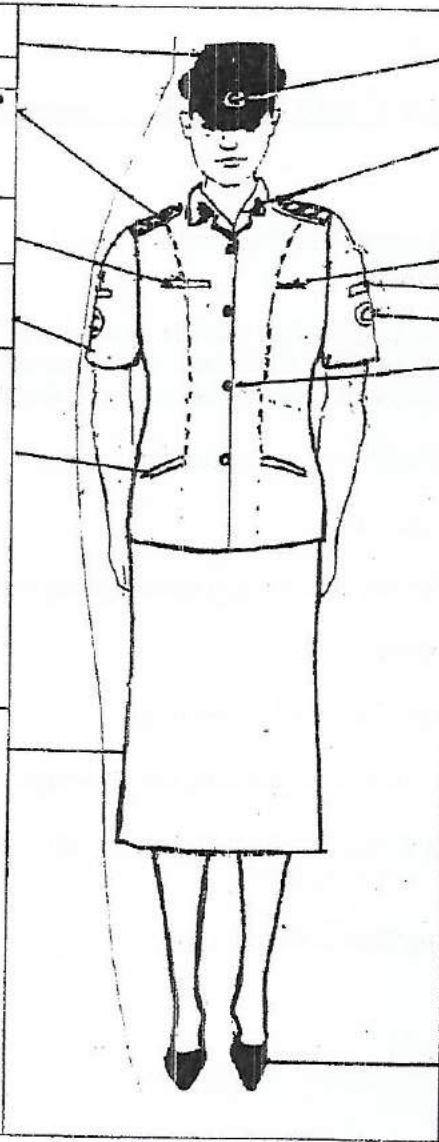
Kecil

- 2 di Gojet (Pegawai yang berhak sahaja)
- 2 di bahu

- k) Kasut court hitam dan tumit setinggi 2 inci serta stokin mengikut warna kulit.

SEKSYEN 5

PAKAIAN SERAGAM NO. 3 - PEGAWAI WANITA

<p>TOPI BOWLER BIRU GELAP</p>		<p>LENCANA SULAM BSM</p>
<p>EPOLET BIRU GELAP</p>		<p>GOJET MERAH SEPASANG (YANG BERHAK SAHAJA)</p>
<p>TAG NAMA</p>		<p>MEDAL REBEN</p>
<p>JAKET LENGAN PENDEK PUTIH</p>		<p>TANDA NEGERI LAMBANG BSM</p>
<p>POKET BAWAH</p>		<p>8 BUTANG BSM: BESAR 4 DI JAKET KECIL 2 DI GOJET (YANG BERHAK SAHAJA) 2 DI BAHU</p>
<p>SKIRT PUTIH 2 INCI DI BAWAH PARAS LUTUT ATAU SARUNG LURUS PUTIH DENGAN LAPISAN DI DALAM DAN LIPATAN KE DALAM - BAHAGIAN HADAPAN TANPA BELAH ATAU SELUAR PANJANG LURUS PUTIH</p>		<p>KASUT COURT HITAM BERTUMIT 2 INCI TINGGI</p>



PAKAIAN SERAGAM NO. 3 - PEGAWAI WANITA

Mengandungi :-

- a) Jeket Lengan Pendek putih 2 poket di bawah (slit pocket) kiri dan kanan.
- b) Skirt Putih 2 inci di bawah paras lutut atau sarung lurus putih dengan lapisan di dalam dan lipatan ke dalam di bahagian hadapan tanpa belah atau seluar panjang lurus putih.
- c) Topi Bowler Biru Gelap lencana sulam Bulan Sabit Merah
- d) Epolet biru gelap
- e) Gojet Merah sepasang (Pegawai yang berhak sahaja)
- f) Medai Reben.
- g) Tag Nama (di sebelah kanan)
- h) Tanda Negeri (di kiri dan kanan lengan baju)
- g) Lambang Bulan Sabit Merah (di kiri dan kanan lengan baju di bawah Tanda Negeri)
- h) 8 butang Bulan Sabit Merah

Besar

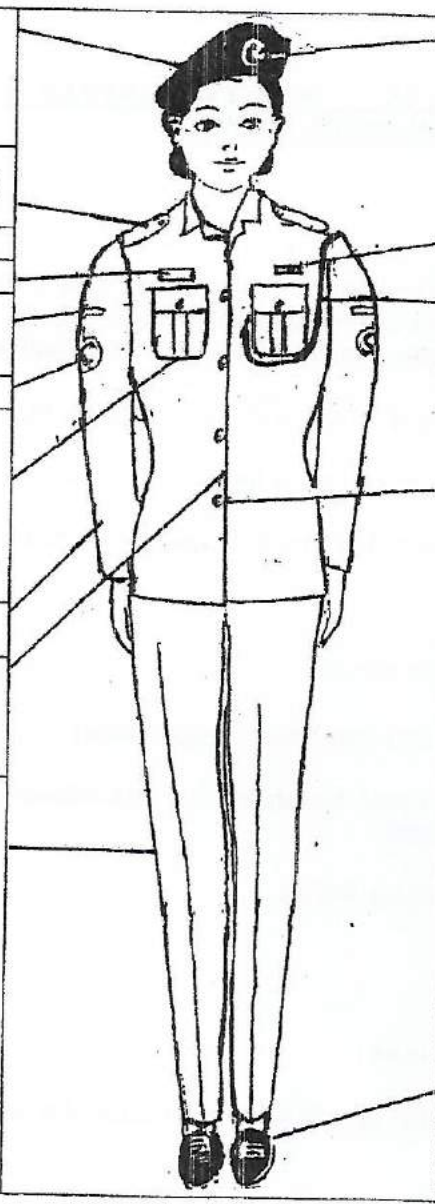
- 4 di Jaket

Kecil

- 2 di Gojet (Pegawai yang berhak sahaja)
- 2 di bahu
- i) Kasut court hitam dan tumit setinggi 2 inci serta stokin mengikut warna kulit.

SEKSYEN 5

**PAKAIAN SERAGAM NO. 4A - PASUKAN BANTUAN SUKARELA (PBS) /
BELIA - WANITA**

BERET BIRU GELAP		LENCANA LOGAM BSM
KAIN YANG SAMA DI JAHIT LIPAT 2 INCI		
TAG NAMA		MEDAL REBEN
TANDA NEGERI		LANDYARD TIDAK BERBUNGA
LAMBANG BSM		
2 POKET ATAS		8 BUTANG KECIL BSM 2 DI BAHU 2 DI POKET 4 DI JAKET
JAKET LENGAN PANJANG PUTIH		KASUT KULIT HITAM TUMITRATA BERTALI DAN STOKIN HITAM (AHLI PBS)
BUTANG KETIP DI SEBELAH DALAM		
SELUAR PANJANG LURUS PUTIH ATAU SARUNG LURUS PUTIH DENGAN LAPISAN DI DALAM DAN LIPATAN KE DALAM DIBAHAGIAN HADAPAN TANPA BELAH		

<p>PANDANGAN DARI BELAKANG</p> 	<p>MEMAKAI TUDUNG (WARNA UTIH TANPA CORAK) DENGAN PEMAKAIAN SELUAR LURUS PUTIH ATAU SARUNG LURUS PUTIH</p> 
---	--

PAKAIAN SERAGAM NO. 4A - PASUKAN BANTUAN SUKARELA
(PBS)/BELIA - WANITA

Mengandungi :-

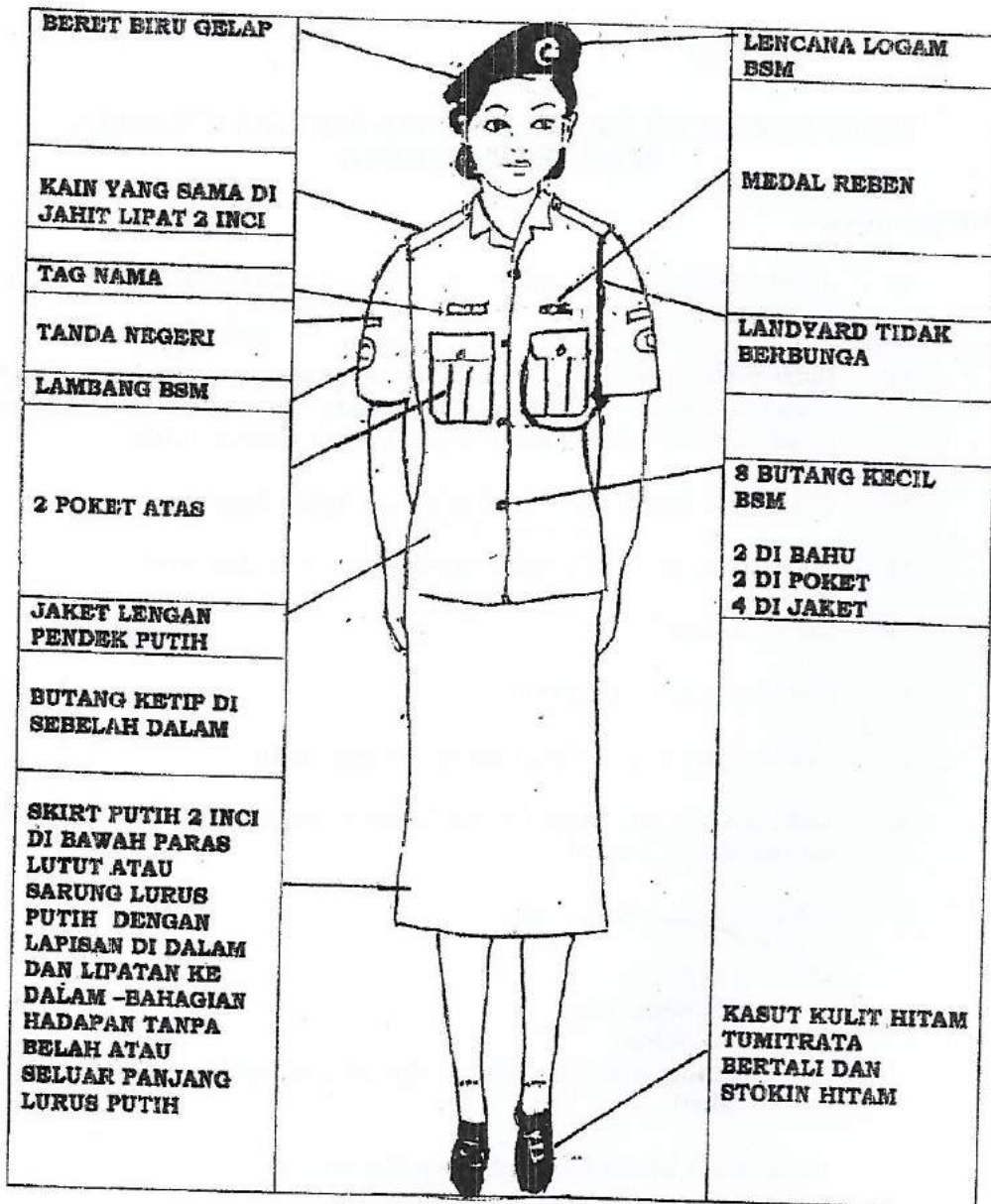
- a) Jeket lengan panjang putih dua poket di atas (Patch Pocket) kiri dan kanan. Jika memakai tudung hendaklah tudung putih tanpa corak dan dimasukkan ke dalam leher baju.
- b) Seluar Panjang putih lurus atau sarung putih lurus.
- c) Beret Biru Gelap dan lencana logam Bulan Sabit Merah
- d) Lanyard Hitam tidak berbunga dengan hook dan wisel.
- e) Medal Reben .
- f) Tag Nama (sebelah kanan)
- g) Tanda Negeri (di kiri dan kanan lengan baju)
- h) Lambang Bulan Sabit Merah (di kiri dan kanan lengan baju di bawah Tanda Negeri)
- i.) 8 butang Bulan Sabit Merah

Kecil

- 2 di bahu
 - 2 di poket atas
 - 4 di jaket
 - Butang ketip di sebelah dalam diantara butang-butang di Jaket)
- j) Kasut Kulit Hitam (tumit rata) bertali untuk Ahli PBS dan Stokin Hitam.

SEKSYEN 5

**PAKAIAN SERAGAM NO. 4B - PASUKAN BANTUAN SUKARELA (PBS)/
BELIA - WANITA**



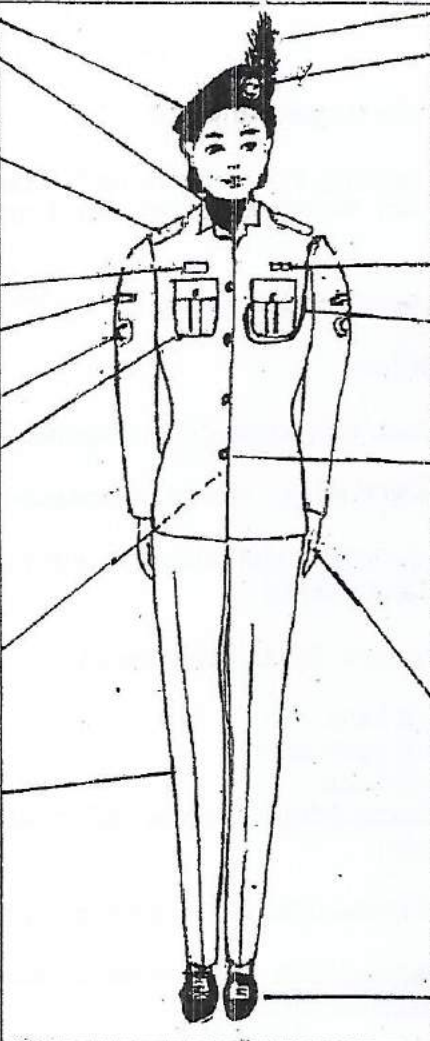
PAKAIAN SERAGAM NO. 4B - PASUKAN BANTUAN SUKARELA
(PBS)/BELIA - WANITA

Mengandungi :-

- a) Jeket lengan pendek putih dua poket di atas (Patch Pocket) kiri dan kanan.
- b) Skirt putih 2 inci di bawah paras lutut atau sarung lurus putih dengan lapisan di dalam dan lipatan ke dalam di bahagian hadapan tanpa belah atau seluar panjang lurus putih.
- c) Beret Biru Gelap dan lencana logam Bulan Sabit Merah
- d) Lanyard hitam tidak berbunga dengan hook dan wisel.
- e) Medal Reben.
- f) Tag Nama (sebelah kanan)
- g) Tanda Negeri (di kiri dan kanan lengan baju)
- h) Lambang Bulan Sabit Merah (di kiri dan kanan lengan baju di bawah Tanda Negeri)
- i) 8 butang kecil Bulan Sabit
 - 2 di bahu
 - 2 di poket atas
 - 4 di Jaket
 - Butang ketip (di sebelah dalam diantara butang-butang di Jaket)
- j) Kasut kulit hitam bertali dan stokin hitam.

SEKSYEN 5

**PAKAIAN SERAGAM NO. 5A BELIA/PASUKAN BANTUAN SUKARELA
KAWALAN KEHORMATAN - WANITA**

BERET BIRU GELAP		HACKEL MERAH
MAFLA MERAH (SATIN)		LENCANA LOGAM BSM
KAIN YANG SAMA DIJAHIT LIPATAN 2 INCI		
TAG NAMA		MEDEL REBEN
TANDA NEGERI		LAND YARD TIDAK BERBUNGA HOOK & WISEL
LAMBANG BSM		
POKET ATAS		8 BUTANG KECIL BSM 2 DI BAHU 2 DI POKET ATAS 4 DI BAJU
TALIPINGGANG NYLON PUTIH DENGAN LAMBANG BSM		
		SARUNG TANGAN PUTIH
SELUAR PUTIH LURUS DUA POKET SERONG HADAPAN DAN SATU POKET BELAKANG SIBBELAH KANAN		

<p align="center"><u>PANDANGAN DARI BELAKANG</u></p> 	<p align="center"><u>MEMAKAI TUDUNG (PUTIH TANPA CORAK)</u> <u>HANYA SESUAI DENGAN PEMAKAIAN SELUAR LURUS PUTIH SAHAJA</u></p> 
---	--

PAKAIAN SERAGAM NO. 5A - BELIA / PASUKAN BANTUAN SUKARELA
(KAWALAN KEHORMATAN) - WANITA

Mengandungi :-

- a) Jaket Putih lengan panjang.
- b) Seluar Panjang Putih (lurus tiada lipatan sebelah bawah dan satu poket di belakang sebelah kanan dan poket hadapan serong)
- c) Tag Nama (di sebelah kanan)
- d) Meddal Reben.
- e) Epolet (kain yang sama di jahit lipatan 2 inci)
- f) Tanda Negeri (di kiri dan kanan lengan baju)
- g) Lambang Bulan Sabit Merah (di kiri dan kanan lengan baju di bawah Tanda Negeri)
- h) 8 butang kecil Bulan Sabit Merah
 - 2 di bahu
 - 2 di poket atas
 - 4 di Jaket
 - Butang Ketip di sebelah dalam diantara butang-butang di Jaket.
- i) Lanyard Hitam tidak berbunga dengan hook dan wisel.
- j) Tali Pinggang Putih Nylon serta kepala logam dengan lambang Bulan Sabit Merah.
- k) Kasut Kulit hitam bertali.
- l) Stokin Hitam
- m) Hackle Merah
- n) Mafla Merah (satin)
- o) Sarung Tangan putih sepasang

SEKSYEN 5

**PAKAIAN SERAGAM NO. 5B BELIA/PASUKAN BANTUAN SUKARELA
KAWALAN KEHORMATAN - WANITA**

BERET BIRU GELAP		HACKEL MERAH
MAFLA MERAH (SATIN)		LENCANA LOGAM BSM
KAIN YANG SAMA DIJAMIT LIPATAN 2 INCI		MEDEL REEBN
TAG NAMA		LAND YARD TIDAK BERBUNGA HOOK & WISSEL
TANDA NEGERI		8 BUTANG KECIL BSM 2 DI BAHU 2 DI POKET ATAS 4 DI BAJU
LAMBANG BSM		SARUNG TANGAN PUTIH
POKET ATAS		KASUT KULIT HITAM BERTALI DAN STOKIN HITAM
TALIPINGGANG NYLON PUTIH DENGAN LAMBANG BSM		
SELUAR PUTIH LURUS DUA POKET SERONG HADAPAN DAN SATU POKET HELAKANG SEBELAH KANAN		

<p>PANDANGAN DARI HADAPAN</p>	<p>POKET ATAS (PATCH POCKET)</p>	<p>LAMBANG DI LENGAN</p>
--	---	---------------------------------

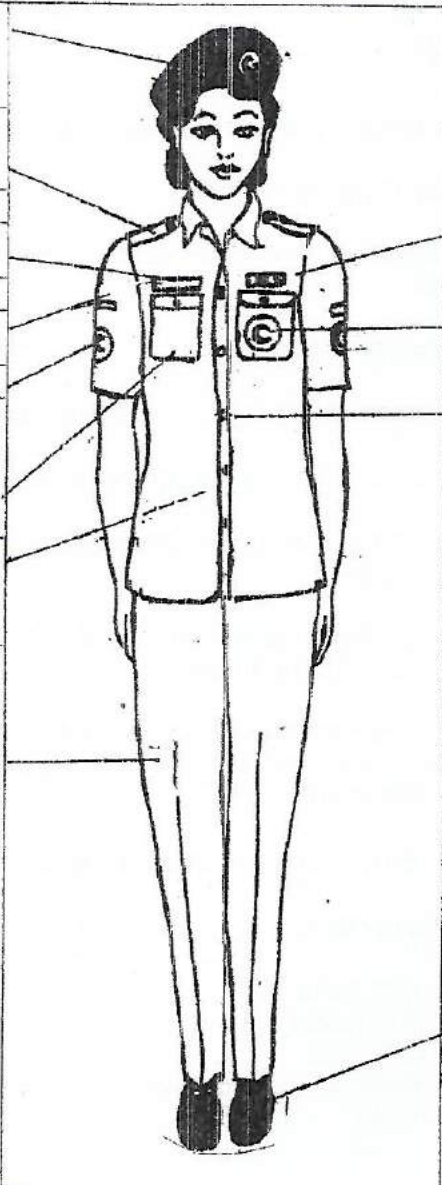
PAKAIAN SERAGAM NO. 5B - BELIA / PASUKAN BANTUAN SUKARELA
[KAWALAN KEHORMATAN] - WANITA

Mengandungi :-

- a) Kemeja Putih lengan pendek (masuk ke dalam).
- b) Seluar Panjang Putih (lurus tiada lipatan sebelah bawah dan satu poket di belakang sebelah kanan dan poket hadapan serong)
- c) Tag Nama (di sebelah kanan)
- d) Medal Reben.
- e) Epolet - kain yang sama di jahit lipatan 2 inci.
- f) Tanda Negeri (di kiri dan kanan lengan baju)
- g) Lambang Bulan Sabit Merah (di kiri dan kanan lengan baju di bawah Tanda Negeri).
- h) 8 butang kecil Bulan Sabit Merah.
 - 2 di bahu
 - 2 di poket atas
 - 4 di baju
 - Butang Ketip di sebelah dalam diantara butang-butang dibaju.
- i) Lanyard Hitam tidak berbunga dengan hook dan wisel.
- j) Tali Pinggang Putih Nylon serta kepala logam dengan lambang Bulan Sabit Merah.
- k) Kasut Kulit hitam bertali.
- l) Stokin Hitam.
- m) Hackle Merah.
- n) Mafla Merah (satin).
- o) Sarung Tangan putih sepasang.

SEKSYEN 5

**PAKAIAN SERAGAM NO. 6 - ANGGOTA AMBULANS
-WANITA**

BERET BIRU GELAP		LENCANA LOGAM BSM
KAIN YANG SAMA DIJAHIT LIPATAN 2 INCI		
TAG NAMA (BERJAHIT)		TANDA KECEMASAN
TANDA IPK /CAWANGAN LAMBANG BSM		LOGO BSM
POKET ATAS		9 BUTANG HIASA 2 DI BAHU 2 DI POKET ATAS 5 DI BAJU
TALI PINGGANG NYLON BIRU GELAP DENGAN LAMBANG BSM		
SELUAR BIRU GELAP DUA POKET SERONG HADAPAN DAN SATU POKET BELAKANG SEBELAH KANAN TIADA LIPATAN DI SEBELAH BAWAH		KASUT KULIT HITAM BERTALI DAN STOKIN HITAM



PAKAIAN SERAGAM NO. 6 - ANGGOTA AMBULANS - WANITA

Mengandung :-

- a) Baju Kemeja putih lengan pendek
- b) Seluar Panjang biru gelap
- c) Tali Pinggang nylon biru gelap serta kepala logam Bulan Sabit Merah
- d) Kasut Kulit hitam bertali
- e) Logo Bulan Sabit Merah (sebelah kanan & kiri lengan baju)
- f) Logo Bulan Sabit Merah (di poket baju sebelah kiri)
- g) Pengenalan Ibu Pejabat Kebangsaan/Cawangan (sebelah kanan & kiri) lengan
- h) Nama (sebelah kanan atas poket dengan tulisan jahitan putih berlatar belakang hitam)
- i) Tanda Pengenalan (di atas poket sebelah kiri atas dengan tulisan putih berlatar belakang hitam menggunakan perkataan "KECEMASAN").
- j) Beret Biru Gelap dan lencana logam Bulan Sabit Merah
- k) 9 Butang Biasa
 - 2 di bahu
 - 2 di poket atas
 - 5 di baju
 - Butang Ketip di sebelah dalam diantara butang-butang baju.

SEKSYEN 5

**PAKAIAN SERAGAM NO.7 - UNIT KECEMASAN BERMOTOSIKAL
(WANITA)**

<p>TOPI KELEDAR PUTIH</p>		<p>LAMBANG BSM (STICKER)</p>
<p>TAG NAMA</p>		<p>LOGO BSM</p>
<p>SELUAR BIRU GELAP DUA POKET SERONG HADAPAN DAN SATU POKET BELAKANG SEBELAH KANAN TIADA LIPATAN DI SEBELAH BAWAH</p>		<p>JEKET KULIT HITAM</p>
<p>SELUAR BIRU GELAP DUA POKET SERONG HADAPAN DAN SATU POKET BELAKANG SEBELAH KANAN TIADA LIPATAN DI SEBELAH BAWAH</p>		<p>TALI PINGGANG NYLON BIRU GELAP DENGAN LAMBANG BSM</p>
<p>SELUAR BIRU GELAP DUA POKET SERONG HADAPAN DAN SATU POKET BELAKANG SEBELAH KANAN TIADA LIPATAN DI SEBELAH BAWAH</p>		<p>SARUNG TANGAN KULIT HITAM</p> <p>KASUT BOOT KULIT HITAM PANJANG (PARAS LUTUT)</p>

<p>NOTA: BAJU, TALIPINGGANG DAN SELUAR SAMA SEPERTI PAKAIAN SERAGAM AMBULANS NO. 6</p>	<p>PANDANGAN JEKET KULIT DARI BELAKANG</p>
---	---

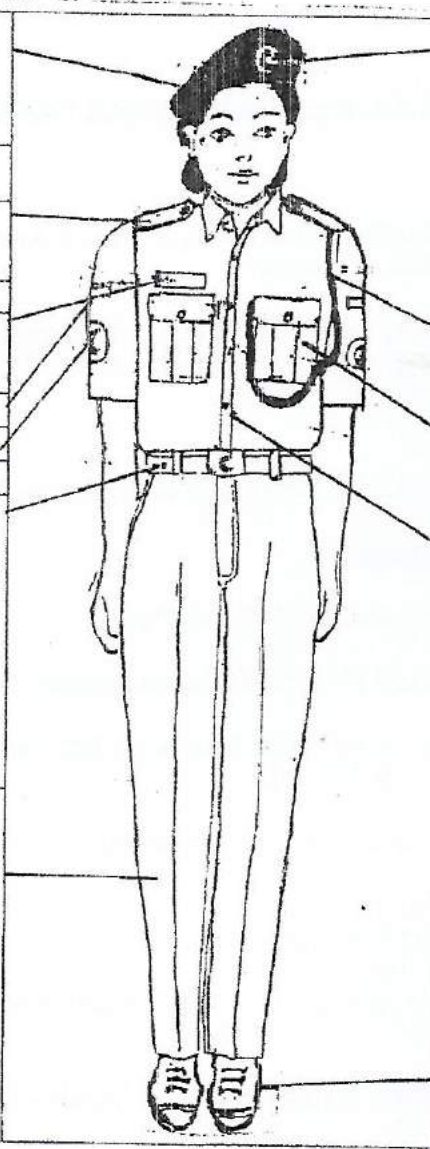
PAKAIAN SERAGAM NO. 7 - UNIT KECEMASAN BERMOTOSIKAL (EMU)
- WANITA

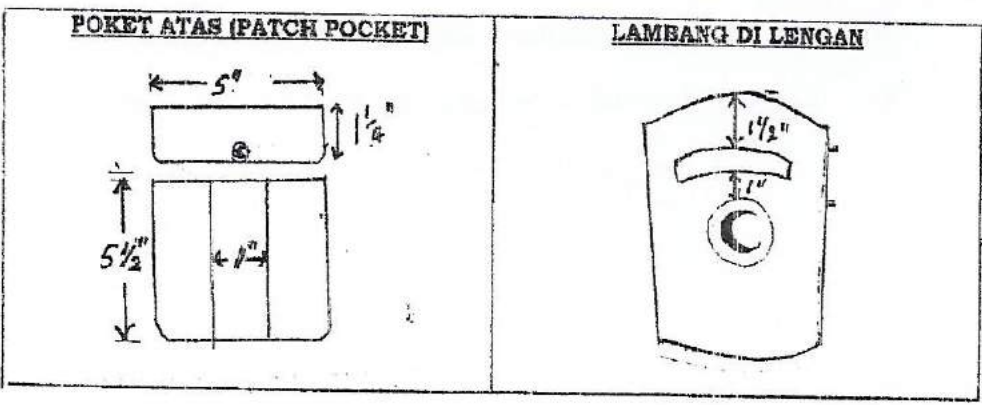
Mengandungi :-

- a) Baju Kemeja Putih lengan pendek (sama seperti Pakaian Seragam No. 6 - Anggota Ambulans)
- b) Kasut Kulit hitam panjang (long boot)
- c) Tag Nama (sebelah kanan)
- d) Topi keledar warna putih bersama logo Bulan Sabit Merah di bahagian hadapan.
- e) Jeket kulit hitam bersama logo Bulan Sabit Merah di sebelah kiri hadapan dan logo Bulan Sabit Merah serta perkataan Ambulans Bulan Sabit Merah Malaysia di bahagian belakang jeket.
- f) Sarung tangan kulit hitam

SEKSYEN 5

**PAKAIAN SERAGAM NO. 8 - BELIA/KANAK-KANAK (LINTAK)
(WANITA)**

<p>BERET BIRU GELAP (BELIA) BASEBALL CAP MERAH PUTIH (KANAK-KANAK)</p>		<p>LENCANA LOGAM HSM (BELIA)</p>
<p>KAIN YANG SAMA DIJAHIT LIPATAN 2 INCI</p>		
<p>TAG NAMA</p>		<p>LANDYARD TIDAK HERBUNGA HOOK & WISEL</p>
<p>TANDA NEGERI LAMBANG BSM</p>		<p>POKET ATAS</p>
<p>TALI PINGGANG NYLON PUTIH DENGAN LAMBANG BSM</p>		<p>8 BUTANG KECIL BSM 2 DI BAHU 2 DI POKET ATAS 4 DI BAJU</p>
<p>SELUAR PUTIH LURUS DUA POKET SERONG HADAPAN DAN SATU POKET BELAKANG SEBELAH KANAN TIADA LIPATAN DI SEBELAH BAWAH</p>		<p>KASUT KANVAS PUTIH (KASUT SEKOLAH) DAN STOKIN PUTIH</p>



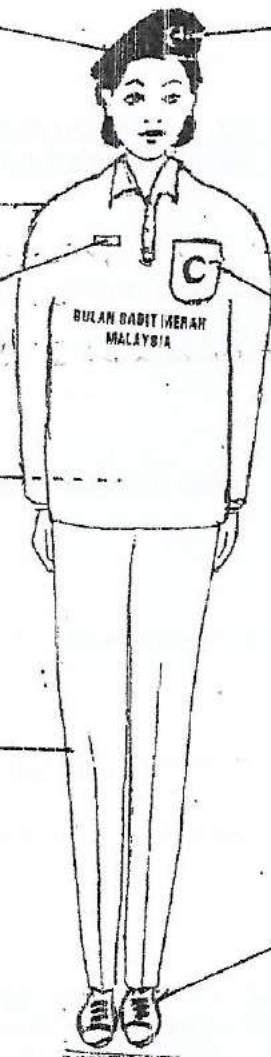
PAKAIAN SERAGAM NO. 8 – BELIA/KANAK-KANAK (LINTAS) – WANITA

Mengandung :-

- a) Kemeja Putih lengan pendek masuk ke dalam (Dua poket atas sebelah kiri dan kanan).
- b) Seluar Panjang putih (lurus). Dua poket potongan lurus dan satu poket belakang di sebelah kanan.
- c) **Belia**
 - (i) Beret Biru Gelap dan lencana logam Bulan Sabit Merah.
- Kanak-Kanak**
 - (ii) "Baseball Cap" Merah Putih.
- d) Tanda Negeri (di kiri dan kanan lengan baju).
- e) Lambang Bulan Sabit Merah (di kiri dan kanan lengan baju di bawah Tanda Negeri).
- f) 8 Butang Kecil Bulan Sabit Merah
 - 2 di bahu
 - 2 di poket atas
 - 4 di baju
 - Butang Ketip di sebelah dalam diantara butang-butang di baju.
- g) Tali Pinggang putih nylon dan kepala logam berlambang Bulan Sabit Merah.
- h) Kasut Kanvas putih dan stokin putih (Kasut sekolah)
- i) Lanyard hitam tidak berbunga dengan hook dan wisel.

SEKSYEN 5

**PAKAIAN SERAGAM NO. 9 - PASUKAN BANTUAN SUKARELA/BELIA
DAN KANAK-KANAK (LINK) - WANITA**

<p>BERET BIRU GELAP (BELIA / PBS) 'BASEBALL CAP' MERAH PUTIH (KANAK-KANAK)</p>		<p>LENCANA LOGAM BSM (PBS/BELIA)</p>
<p>KEMEJA 'T' PBSMM LENGAN PANJANG ATAU LENGAN PENDEK LEPAS KELUAR</p>		<p>LOGO BSM</p>
<p>TAG NAMA</p>		
<p>TALI PINGGANG NYLON BIRU GELAP DENGAN LAMBANG BSM</p>		
<p>SELUAR PUTIH LURUS DUA POKET SERONG HADAPAN DAN SATU POKET BELAKANG SEBELAH KANAN TIADA LIPATAN DI SEBELAH BAWAH</p> <p>SELUAR BIRU GELAP UNTUK TUGAS LUAR BAGI PBS</p>		<p>KASUT KANVAS PUTIH DAN STOKIN PUTIH (AHLI SEKOLAH)</p> <p>KASUT KULIT HITAM BERTALI DAN STOKIN HITAM (PBS)</p>

**PANDANGAN DARI HADAPAN BAJU 'T'
PBSMM LENGAN PANJANG/PENDEK
TANPA TUDUNG**



**PANDANGAN DARI BELAKANG BAJU 'T'
PBSMM LENGAN PANJANG BERTUDUNG
PUTIH TANPA CORAK**



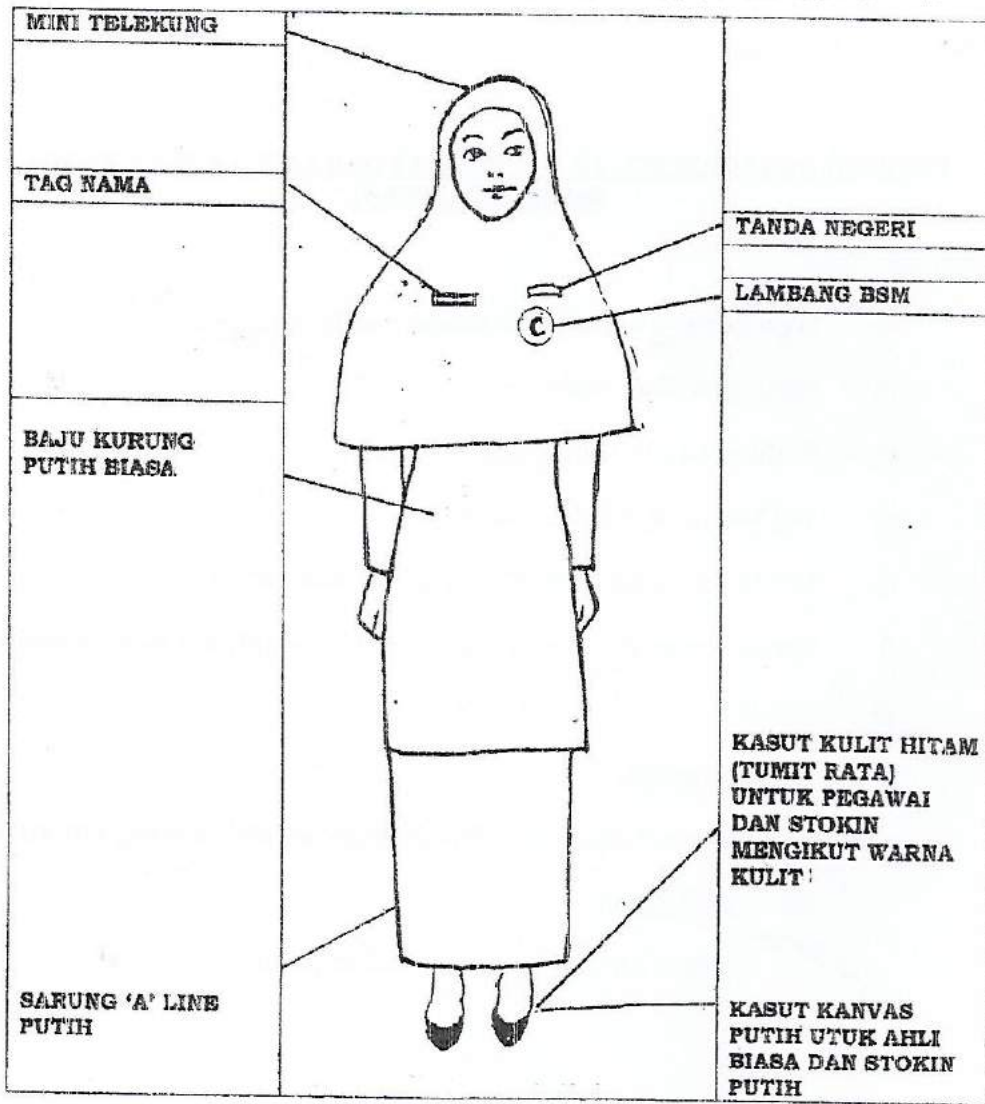
**PAKAIAN SERAGAM NO. 9 - BELIA/PASUKAN HANTUAN
SUKARELA(PBS)/ KANAK-KANAK (LINK) - WANITA**

Mengandungi :-

- a) Kemeja "T" PBSMM lengan pendek/lengan panjang.
- b) Tag Nama (sebelah kanan).
- c) **PBS/Belia**
 - (i) Beret Biru Gelap dengan lencana logam Bulan Sabit Merah.
Kanak-Kanak
 - (ii) "Baseball Cap" Merah Putih.
- d) **Kasut:-**
 - i) PBS - Kasut Kulit Hitam bertali dengan stokin hitam.
 - ii) Belia/Kanak-Kanak - Kasut Kanvas Putih dengan stokin putih.
- e) **Seluar:-**
 - i) PBS - Seluar Putih, Talipinggang Putih dengan kepala logam Bulan Sabit Merah. **Untuk Tugas Luar** - Seluar Biru Gelap, Talipinggang Biru Gelap dengan Kepala Logam Bulan Sabit Merah dan kasut keselamatan yang bersesuaian .
 - ii) Ahli Sekolah - Seluar Putih/Seluar Seragam Sekolah Menengah/Sekolah Rendah.

SEKSYEN 5

**PAKAIAN SERAGAM NO. 10. PEGAWAI DAN LAIN-LAIN ANGGOTA -
WANITA (PILIHAN)**



**PAKAIAN SERAGAM NO. 10 - PEGAWAI DAN LAIN-LAIN ANGGOTA -
WANITA (PILIHAN)**

Mengandungi :-

- a) Baju kurung biasa putih (tanpa corak).
- b) Sarung 'A' line putih.
- c) Tudung Labuh warna putih (tanpa corak).
- d) Tag Nama (di sebelah kanan).
- e) Lambang Bulan Sabit Merah (di sebelah kiri).
- f) Tanda Negeri (di sebelah kiri atas lambang Bulan Sabit Merah).
- g) Kasut :

(i) **Pegawai.**

Kasut Kulit Hitam (Tumit rata) dan stokin mengikut kulit

(ii) **Ahli Biasa**

Kasut Kanvas Putih dan stokin putih

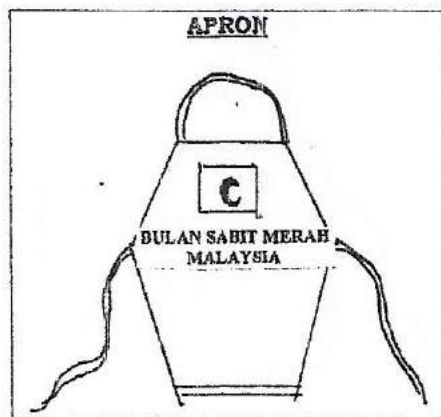
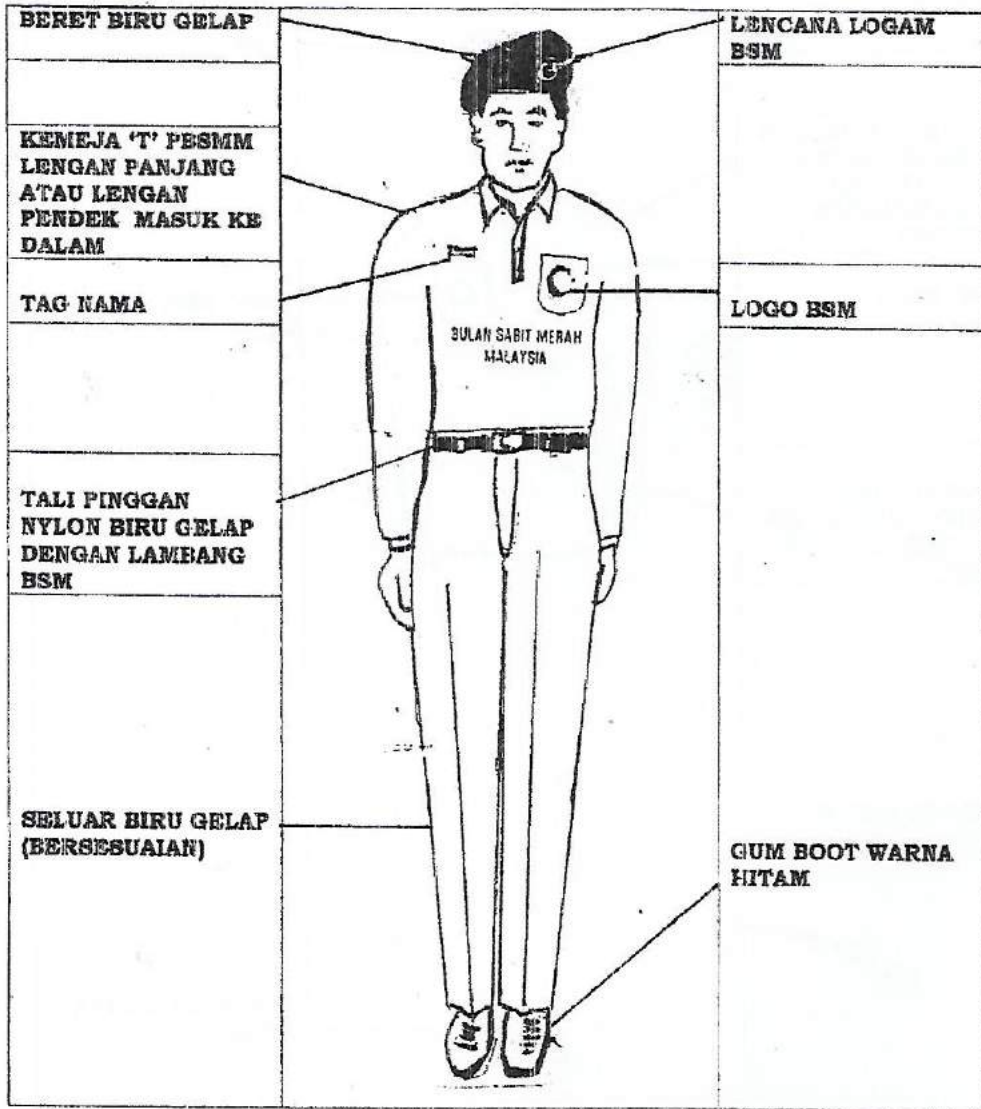
SEKSYEN

6

**PAKAIAN
SERAGAM
GUNASAMA/
KHAS**

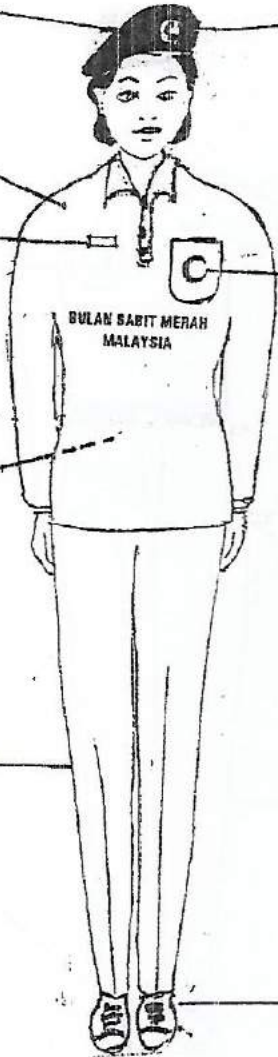
SEKSYEN 6


**PAKAIAN UNTUK PETUGAS DAPUR & SAJIAN
(LELAKI)**



SEKSYEN E

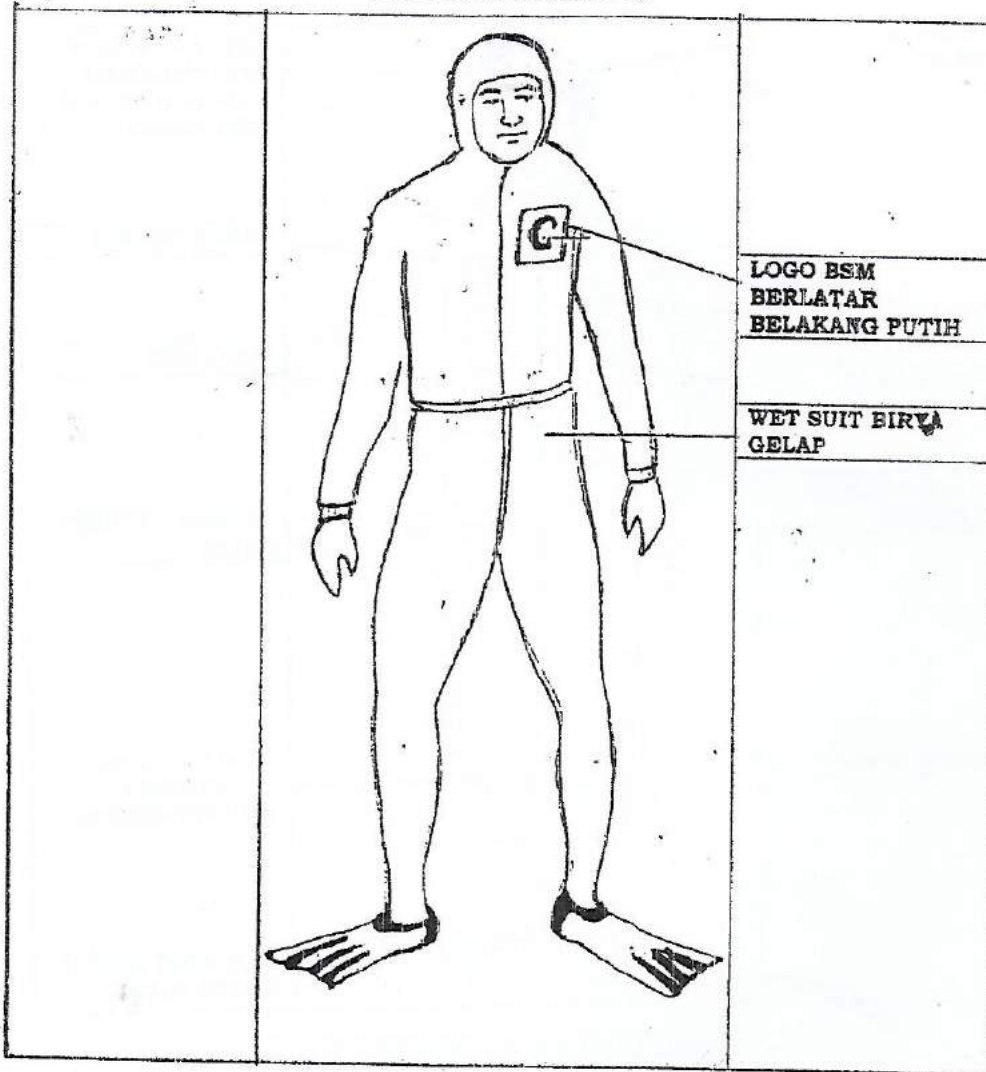
**PAKAIAN UNTUK PETUGAS DAPUR & SAJIAN
(WANITA)**

BERET BIRU GELAP		LENCANA LOGAM BSM
KEMEJA 'T' PBSMM LENGAN PANJANG ATAU LENGAN PENDEK LEPAS KELUAR		LOGO BSM
TAG NAMA		
TALI PINGGAN NYLON BIRU GELAP DENGAN LAMBANG BSM		
SELUAR BIRU GELAP (BERSESUAIAN)	GUM BOOT WARNA HITAM	



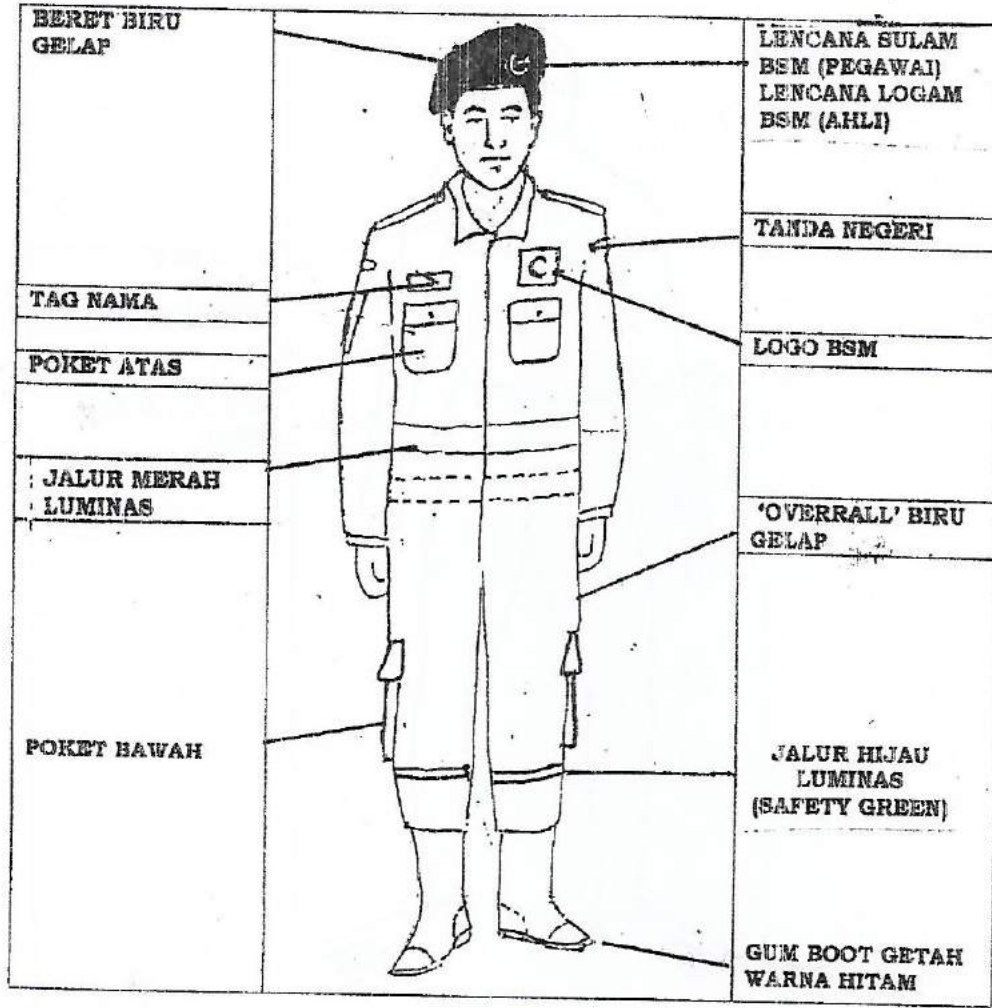
SEKSYEN 6

**PAKAIAN "WET SUIT" ANGGOTA PENYELAMAT DALAM AIR PBSMM
(LELAKI & WANITA)**

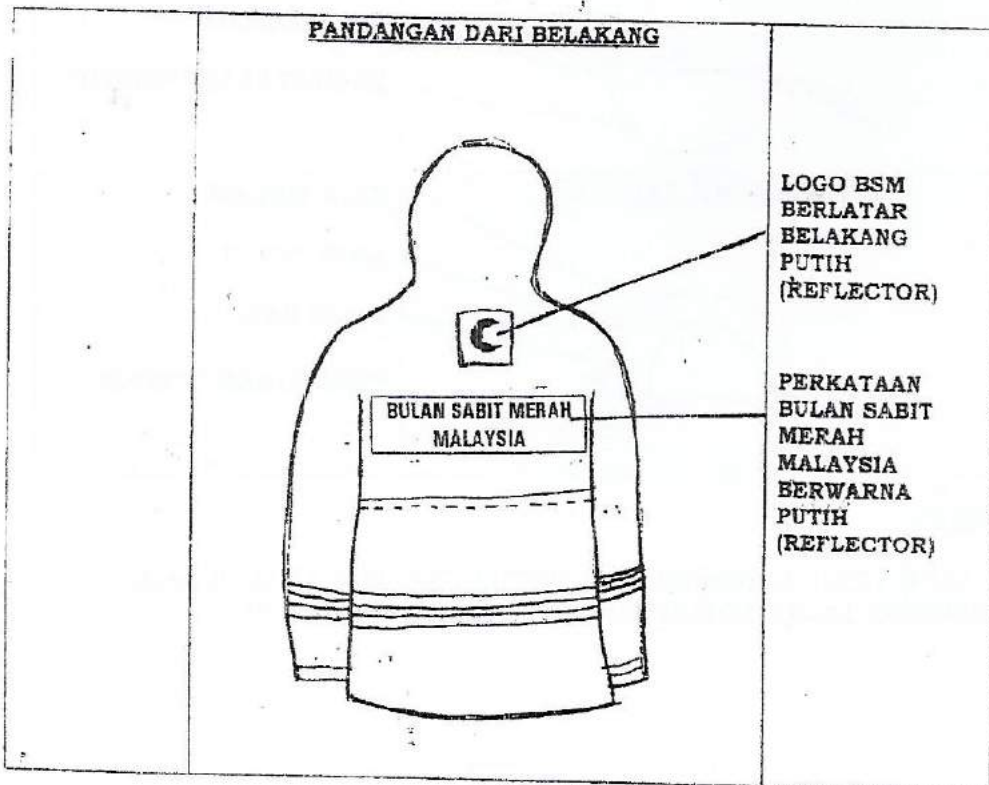


SEKSYEN 6

**PAKAIAN UNTUK PETUGAS PENGENDALI BOAT PENYELAMAT
PBSMM (LELAKI & WANITA)**

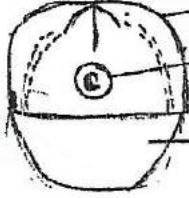
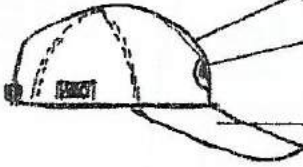


SEKSYEN 6
BAJU HUJAN PBSMM
LELAKI & WANITA

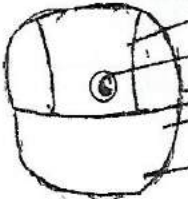
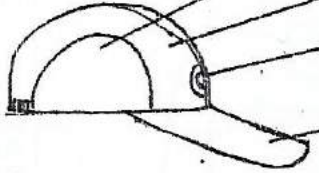


SEKSYEN 6

**GAMBARAJAH TOPI (BASE BALL CAP)
DIPAKAI BERSAMA "VEST " PBSMM
(LELAKI & WANITA)**

<p><u>PANDANGAN DARI HADAPAN</u></p> 	<p>KAIN BALDU HITAM</p> <p>LOGO BSM</p> <p>JALUR TOPI SEPERTI PEAK CAP (LIHAT GAMBARAJAH DI SEKSYEN 8)</p>
<p><u>PANDANGAN DARI TEPI</u></p> 	<p>KAIN BALDU HITAM</p> <p>LOGO BSM</p> <p>JALUR TOPI SEPERTI PEAK CAP (LIHAT GAMBARAJAH DI SEKSYEN 8)</p>

**GAMBARAJAH TOPI 'BASEBALL CAP' MERAH PUTIH
UNTUK KANAK-KANAK (LINK)**


<p><u>PANDANGAN DARI HADAPAN</u></p> 	<p>KAIN PUTIH</p> <p>LOGO BSM</p> <p>KAIN MERAH</p> <p>PERKATAAN 'PBSMM'</p>
<p><u>PANDANGAN DARI TEPI</u></p> 	<p>KAIN MERAH</p> <p>KAIN PUTIH</p> <p>LOGO BSM</p> <p>PERKATAAN 'PBSMM'</p>


NOTA:

**JALUR TOPI ' BASEBALL CAP' UNTUK PEGAWAI ADALAH SAMA
SEPERTI JALUR TOPI 'PEAK CAP' (LIHAT SEKSYEN 8)**

SEKSYEN 6

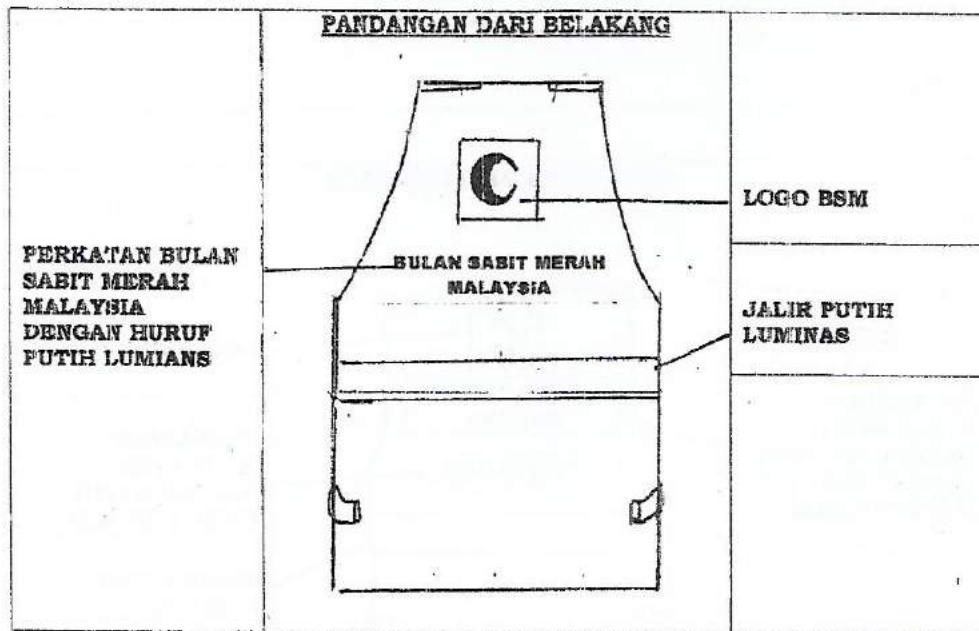
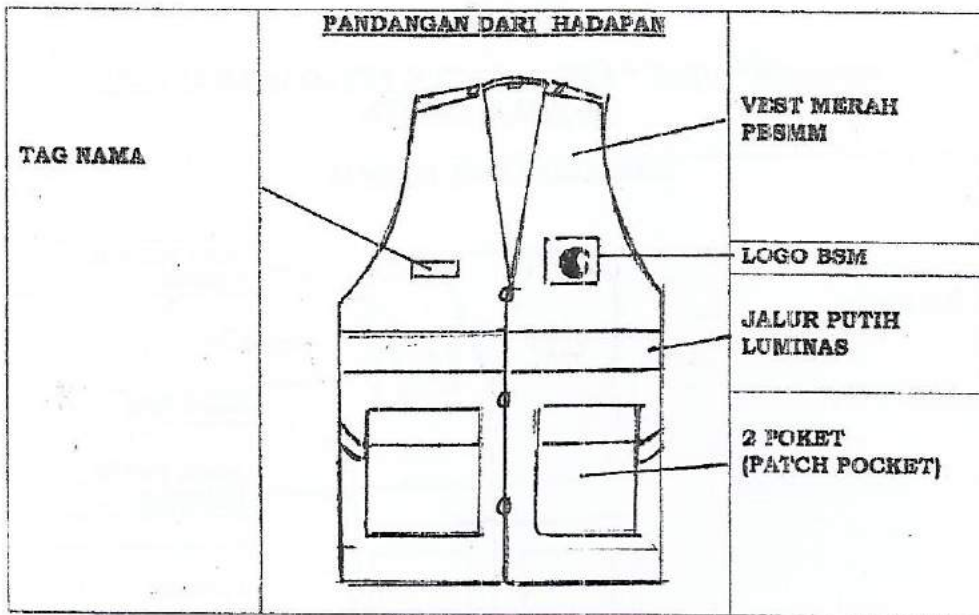
**PAKAIAN " VEST " PBSMM UNTUK PETUGAS AMBULANS
LELAKI & WANITA**

	PANDANGAN DARI HADAPAN	
TAG NAMA		VEST MERAH PBSMM
		LOGO BSM
		JALIR PUTIH LUMINAS
		2 POKET (PATCH POCKET)

	PANDANGAN DARI BELAKANG	
PERKATAAN BULAN SABIT MERAH MALAYSIA DENGAN HURUF PUTIH LUMINAS		LOGO BSM
		PERKATAAN 'AMBULANS' DENGAN HURUF PUTIH LUMINAS
		JALUR PUTIH LUMINAS

SEKSYEN 6

**PAKAIAN " VEST " PESMM
LELAKI & WANITA**



NOTA:

- DIPAKAI LAZIMNYA SAEMASA BENCANA
- BOLEH DIPAKAI DENGAN BAJU "T" PBSMM
- BOLEH DIPAKAI DENGAN BAJU BIASA

SEKSYEN

7

**SENARAI
JAWATAN-
JAWATAN
DALAM PBSMM**

SEKSYEN 7**SENARAI JAWATAN-JAWATAN DALAM PBSMM
YANG LAYAK MEMAKAI PANGKAT**

KEBANGSAAN	
Bil	Senarai Jawatan
1.	Penaung (DiRaja) Seri Paduka Baginda Yang DiPertuan Agong
2.	Presiden
3.	Timbalan Presiden
4.	Naib Presiden
5.	Penasihat Kehormat
6.	Pengerusi Kebangsaan
7.	Timbalan Pengerusi Kebangsaan
8.	Naib Pengerusi Kebangsaan
9.	Bendahari Kehormat Kebangsaan
10.	Pegawai Yang Di Pilih (Ahli NEB)
11.	Ahli-Ahli Jawatankuasa Kebangsaan
STAF IBU PEJABAT KEBANGSAAN	
Bil	Senarai Jawatan
1.	Setiausaha Agung
2.	Pengarah
3.	Ketua Bahagian
4.	Pegawai Bahagian
5.	Pegawai Perkhidmatan Kecemasan (ESO)
6.	Penolong Pegawai Tadbir (Bahagian)
7.	Pembantu Perubatan Ambulans (AMA)
CAWANGAN	
Bil	Senarai Jawatan
1.	Penaung (DiRaja)
2.	Penaung
3.	Pengerusi
4.	Penasihat Kehormat
5.	Timbalan Pengerusi
6.	Naib Pengerusi (I & II)
7.	Pengarah
8.	Penolong Pengarah (Latihan, Belia, dan PBS)
9.	Setiausaha Kehormat
10.	Bendahari Kehormat
11.	Pegawai Perubatan
12.	Penguasa Rawatan MA/SRN
13.	Kuartermaster
14.	Ahli Jawatankuasa Cawangan
15.	Duta Muhibbah

STAF CAWANGAN	
Bil	Senarai Jawatan
1.	Pegawai Tadbir Cawangan
CABANG	
Bil	Senarai Jawatan
1.	Pengerusi
2.	Penasihat Kehormat
3.	Timbalan Pengerusi
4.	Naib Pengerusi I & II
5.	Peg. Penjaga (Latihan, Belia, PBS dan Kanak-kanak)
6.	Setiausaha kehormat
7.	Pegawai Perubatan
8.	Bendahari Kehormat
9.	Kuartermaster
10.	Pembantu Perubatan (MA/SRN)
11.	Ahli Jawatankuasa Cabang
STAF CABANG	
Bil	Senarai Jawatan
1.	Pegawai Tadbir Cabang
PASUKAN BANTUAN SUKARELA (PBS)	
Bil	Senarai Jawatan
1.	Komandan
2.	Penolong Komandan
3.	Kuartermaster
4.	Ketua Utama Seksyen
5.	Ketua Seksyen
6.	Penolong Ketua Seksyen
BELIA	
Bil	Senarai Jawatan
1.	Penaung (Pengetua Sekolah)
2.	Pegawai Pemimpin Belia
3.	Penolong Pegawai Pemimpin Belia
4.	Ketua Utama Seksyen
5.	Ketua Seksyen
6.	Penolong Ketua Seksyen
KANAK-KANAK	
Bil	Senarai Jawatan
1.	Penaung (Guru Besar Sekolah)
2.	Pegawai Pemimpin Kanak-Kanak
3.	Penolong Pegawai Pemimpin kanak-Kanak

SEKSYEN

8

**SUSUNAN
PANGKAT
PEGAWAI DAN
ANGGOTA
PBSMM**

SEKSYEN 8
SUSUNAN PANGKAT PEGAWAI DAN ANGGOTA PBSMM




LENCANA PANGKAT	KEBANGSAAN	CAWANGAN	CABANG	PBS	BELIA	KANAK-KANAK	STAF IPK	STAF CAW.	STAF CABANG
KBBBBBM 1 X Keris 5 X Bintang 1 X Mahkota	Penaung (SPB Yang Di Pertuan Agong)	Tiada	Tiada	Tiada	Tiada	Tiada	Tiada	Tiada	Tiada
KBBBBM 1 X Keris 4 X Bintang 1 X Mahkota	◆ Presiden ◆ Pengerusi	Penaung (DiRaja)	Tiada	Tiada	Tiada	Tiada	Tiada	Tiada	Tiada
KBBBBM 1 X Keris 3 X Bintang 1 X Mahkota	◆ Timb. Presiden ◆ Naib Presiden ◆ Timb. Pengerusi ◆ Penasihat Kht.	Penaung (Bukan DiRaja)	Tiada	Tiada	Tiada	Tiada	Tiada	Tiada	Tiada
KBBM 1 X Keris 2 X Bintang 1 X Mahkota	◆ Naib Pengerusi ◆ Bendahari Kht	Pengerusi	Tiada	Tiada	Tiada	Tiada	Tiada	Tiada	Tiada
KBM 1 X Keris 1 X Bintang 1 X Mahkota	Ahli NEB	◆ Penasihat ◆ Timb. Pengerusi	Tiada	Tiada	Tiada	Tiada	Setiausaha Agung	Tiada	Tiada
MPP 1 X Mahkota 2 X Pip	Tiada	◆ Naib Pengerusi ◆ Pengarah	Pengerusi	Tiada	Tiada	Tiada	Pengarah	Tiada	Tiada
MP 1 X Mahkota 1 X Pip	Ahli J/Kuasa	◆ Penolong Pengarah (Latihan/ Belia/PBS) ◆ Setiausaha Kht ◆ Bendahari Kht ◆ Pegawai Perubatan	◆ Penasihat ◆ Timbalan Pengerusi ◆ Naib Pengerusi (1) & (2)	Tiada	Tiada	Tiada	Ketua Bahagian	Tiada	Tiada













LENCANA PANGKAT	KEBANGSAAN	CAWANGAN	CABANG	PBS	BELIA	KANAK-KANAK	STAF IPK	STAF CAW.	STAF CABANG
M 1 X Mahkota	Tiada	<ul style="list-style-type: none"> •Penguasa Rawatan (Nursing Supt.) •Kuartermaster •AJK •Duta Muhibbah 	<ul style="list-style-type: none"> • Peg. Penjaga (Latihan, Belia, PBS, Kanak-kanak) • Setiausaha Kht. • Peg. Perubatan • Bendahari Kht. 	Tiada	Penaung (Pengetua)	Tiada	Peg. Tadbir Bahagian	Peg. Tadbir Bahagian	Tiada
PPP 3 x Pip	Tiada	Tiada	<ul style="list-style-type: none"> • Kuartermaster • Pembantu Perubatan (MA/SRN) • AJK 	Komandan	Peg. Pemimpin Belia	Penaung (Guru Besar)	<ul style="list-style-type: none"> • Peg. Perk. Kecemasan (ESO) • Pen. Peg. Tadbir 	Tiada	Oeg. Tadbir
PP 2 x Pip	Tiada	Tiada	Tiada	Pen. Komandan	Pen. Peg. Pemimpin Belia	Peg. Pemimpin Kanak-kanak	Pembantu Perubatan Ambulans (AMA)	Tiada	Tiada
P 1 x Pip	Tiada	Tiada	Tiada	Kuartermaster	Tiada	Pen. Peg. Pemimpin Kanak-kanak	Tiada	Tiada	Tiada
M V V V	Tiada	Tiada	Tiada	Ketua Utama Seksyen	Ketua Utama Seksyen	Tiada	Tiada	Tiada	Tiada
V V V	Tiada	Tiada	Tiada	Jetua Seksyen	Ketua Seksyen	Tiada	Tiada	Tiada	Tiada
V V	Tiada	Tiada	Tiada	Pen. Ketua Seksyen	Pen. Ketua Seksyen	Tiada	Tiada	Tiada	Tiada
V	Tiada	Tiada	Tiada	Tiada	Tiada	Tiada	Tiada	Tiada	Tiada

<p style="text-align: center;">NOTA :</p> <p>K = Keris B = Bintang M = Mahkota P = Pip V = Calit</p>	<p>Jurulatih = Memakai Lencana Jurulatih sahaja Pensyarah Profesional dan Doktor ibenarkan menggunakan pangkat (M) apabila mereka menjadi ahli diperingkat Cawangan atau Cabang. Pembantu Perubatan (MA/SRN) dibenarkan menggunakan (PPP) apabila mereka menjadi ahli diperingkat Cawangan atau Cabang. Seseorang Pegawai itu boleh mengekalkan pangkat yang tertinggi yang pernah dicapainya dalam PBSMM, dengan syarat mengambil kira jawatan yang disandang sekarang.</p>
---	---

SEKSYEN 8

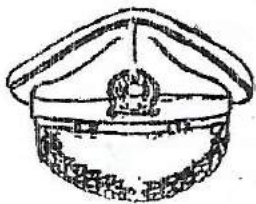


JALUR TOPI PEGAWAI BAGI PANGKAT-PANGKAT DI BAWAH INI





<p>PEAK CAP DUA JALUR BUNGA PADI EMAS</p> 	<p>BONGKOK SATU JALUR BALDU MERAH TUA (1.5 SM) DIANTARA DUA JALUR EMAS (1.5 SM) DI TERGAH-TENGAH BONGKOK DAN SATU JALUR EMAS (0.3 SM) DI BAHAGIAN BAWAH</p> 	<p>BOWLER HAT SATU JALUR BUNGA PADI EMAS & CHINSTAY EMAS</p> 
--	--	--

<p>BAHU SEBELAH KANAN KBBBMM</p> 	<p>BAHU SEBELAH KIRI KBBBMM</p> 
<p>KBBBMM</p> 	<p>KBBBMM</p> 
<p>KBBBM</p> 	<p>KBBBM</p> 
<p>KBBM</p> 	<p>KBBM</p> 
<p>KBM</p> 	<p>KBM</p> 
<p>MPP</p> 	<p>MPP</p> 

SEKSYEN 8

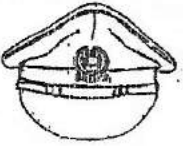








JALUR TOPI PEGAWAI BAGI PANGKAT-PANGKAT DI BAWAH INI

<p>PEAK CAP SATU JALUR BUNGA PADI EMAS</p> 	<p>SONGKOK SATU JALUR BALDU MERAH TUA (1 SM) DIANTARA DUA JALUR EMAS (1.5 SM) DI TENGAH-TENGAH SONGKOK DAN SATU JALUR EMAS (0.3 SM) DI BAHAGIAN BAWAH</p> 	<p>BOWLER HAT SATU JALUR BUNGA PADI EMAS & CHINSTAY, HITAM</p> 
---	--	--

<p>BAHU SEBELAH KANAN</p> <p>MP</p> 	<p>BAHU SEBELAH KIRI</p> <p>MP</p> 
<p>SATU JALUR EMAS 0.3 SM</p> <p>M</p>  	

SEKSYEN 8

**TIADA JALUR TOPI PEGAWAI (PEAK CAP & BOWLER HAT)
BAGI PANGKAT-PANGKAT DI BAWAH INI**

<p>PEAK CAP TANPA JALUR</p> 	<p>SONGKOK</p> <p>SATU JALUR BALDU MERAH TUA (1.5 CM) DIANTARA DUA JALUR EMAS (1.5 CM) DI TENGAH-TENGAH SONGKOK DAN SATU JALUR EMAS (0.3 CM) DI BAHAGIAN BAWAH</p> 	<p>BOWLER HAT TANPA JALUR & CHINSTAY HITAM</p> 	
<p>BARU SEBELAH KANAN</p>		<p>BARU SEBELAH KIRI</p>	
<p>PPP</p> 		<p>PPP</p> 	
<p>PP</p> 		<p>PP</p> 	
<p>P</p> 		<p>P</p> 	

NOTA:

JERIS PAKAIAN	PEMAKAIAN
SONGKOK	<ul style="list-style-type: none"> DIPAKAI BERSAMA PAKAIAN ISTIADAT NO. 1 - PEGAWAI LELAKI. BOLEH DIPAKAI BERSAMA PAKAIAN NO. 2 SEMASA MELAWAT ISTANA, UPACARA PENGKEBUMIHAN DAN KEAGAMAAN. LAIN-LAIN YANG DIANAH
PEAK CAP	<ul style="list-style-type: none"> DIPAKAI BERSAMA PAKAIAN NO. 2 SAHAJA - PEGAWAI LELAKI
BOWLER HAT	<ul style="list-style-type: none"> BOWLER HAT - SATU JALUR BUNGA PADI EMAS DAN CHINSTAY EMAS HANYA UNTUK PEGAWAI YANG MEMAKAI PANGKAT KBBBBBM, KBBBDM, KBBDM, KBBM, KEM, MPP, MP DAN M SAHAJA. BOWLER HAT - TANPA JALUR EMAS DAN CHINSTAY HITAM HANYA UNTUK PEGAWAI YANG MEMAKAI PANGKAT PPP, PP, DAN P SAHAJA.





SEKSYEN

9

**GAMBARAJAH
LENCANA PANGKAT
PASUKAN BANTUAN
SUKARELA (PBS) &
BELIA**





SEKSYEN 9.

**GAMBARAJAH LENCANA PANGKAT
PASUKAN BANTUAN SUKARELA (PBS) - LENCANA KAIN**

	1. KETUA UTAMA SEKSYEN
	1. KETUA SEKSYEN
	1. PENOLONG KETUA SEKSYEN
	TIADA PERUNTUKAN

SEKSYEN 9

GAMBARAJAH LENCANA PANGKAT BELIA - LENCANA KAIN

	<p>1. KETUA UTAMA SEKSYEN (SEKOLAH MENENGAH)</p>
	<p>1. KETUA SEKSYEN (SEKOLAH MENENGAH)</p>
	<p>1. PEN. KETUA SEKSYEN (SEKOLAH MENENGAH)</p>
	<p>TIADA PERUNTUKAN</p>

NOTA:

TIADA PEMAKAIAN PANGKAT BAGI PASUKAN KANAK-KANAK SEKOLAH

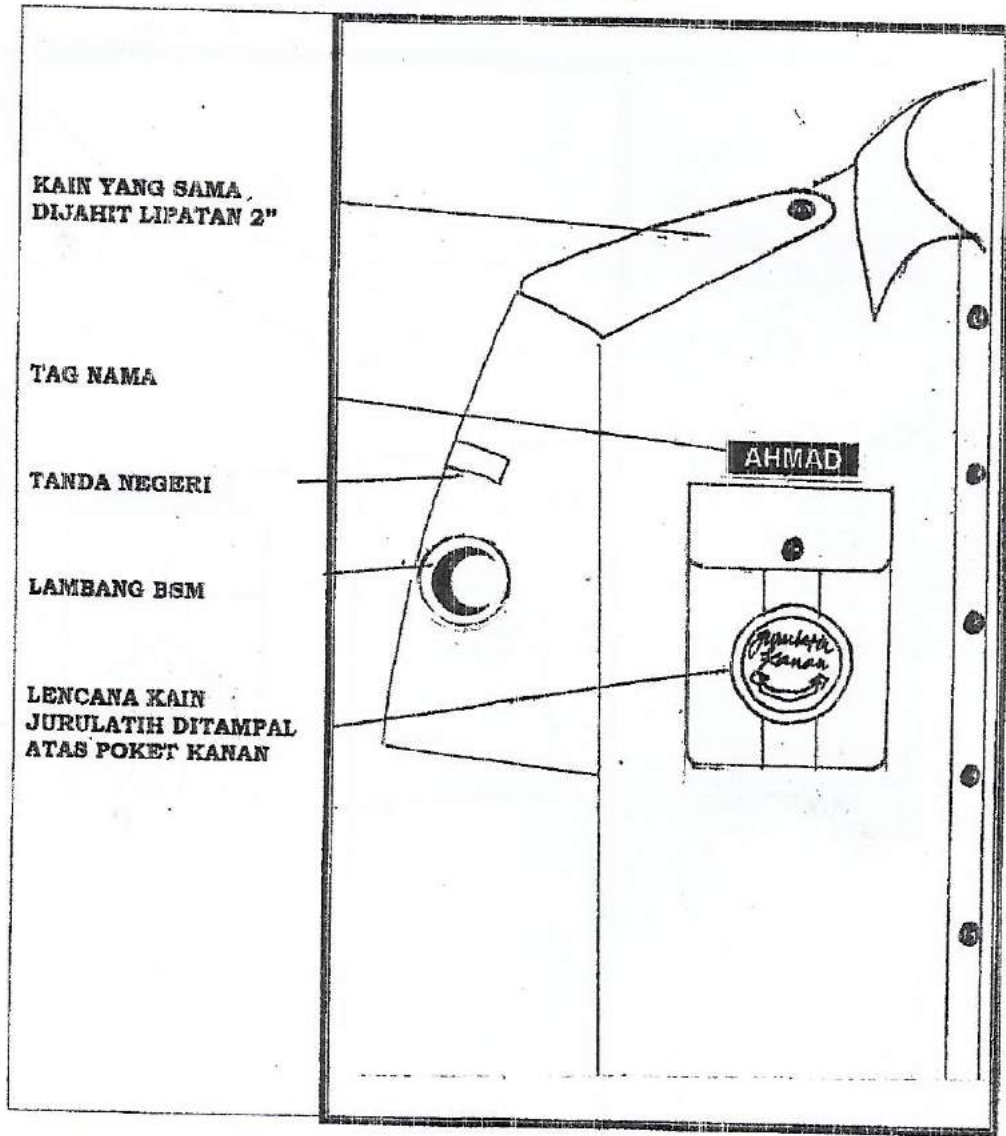
SEKSYEN

10

**GAMBARAJAH
KEDUDUKAN
LENCANA**

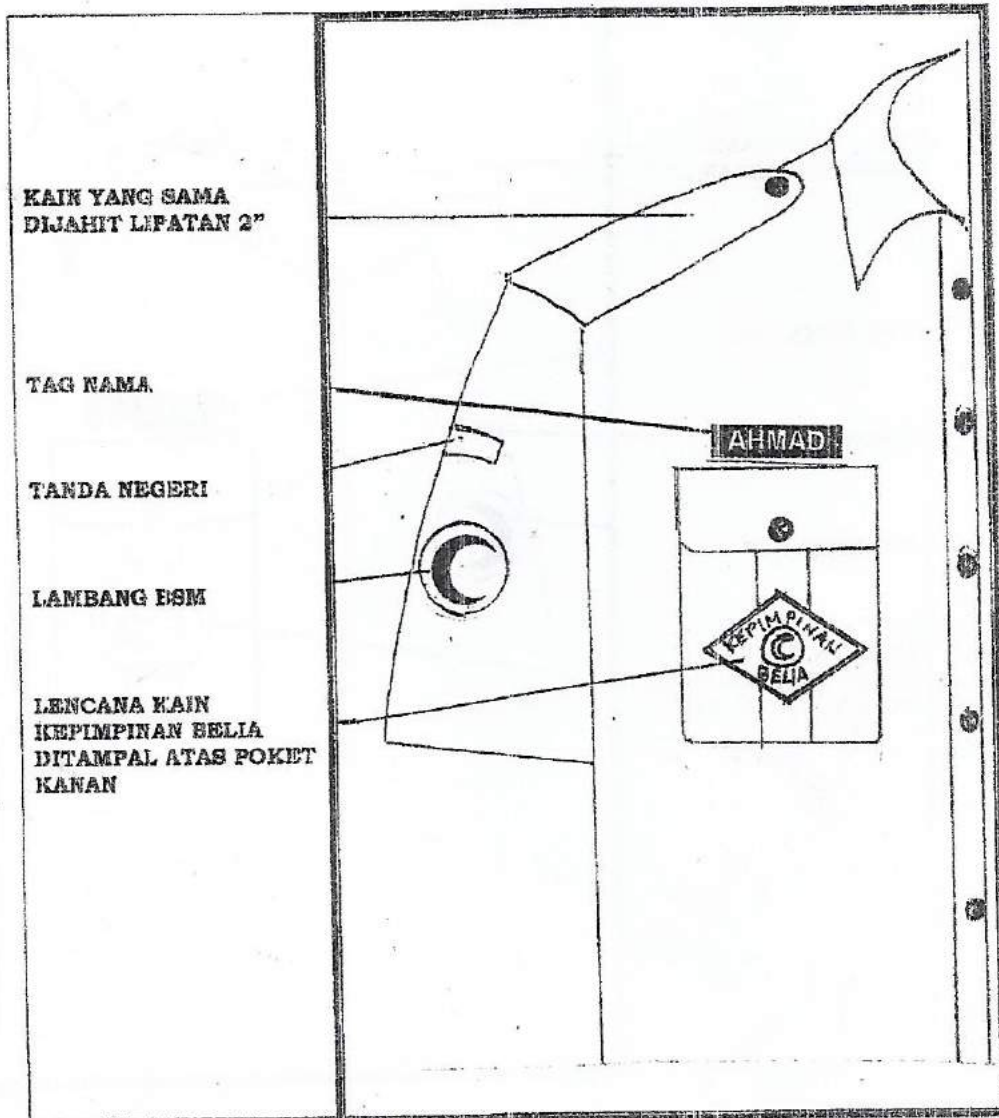
SEKSYEN 10

KEDUDUKAN LENCANA JURULATIH PESMM



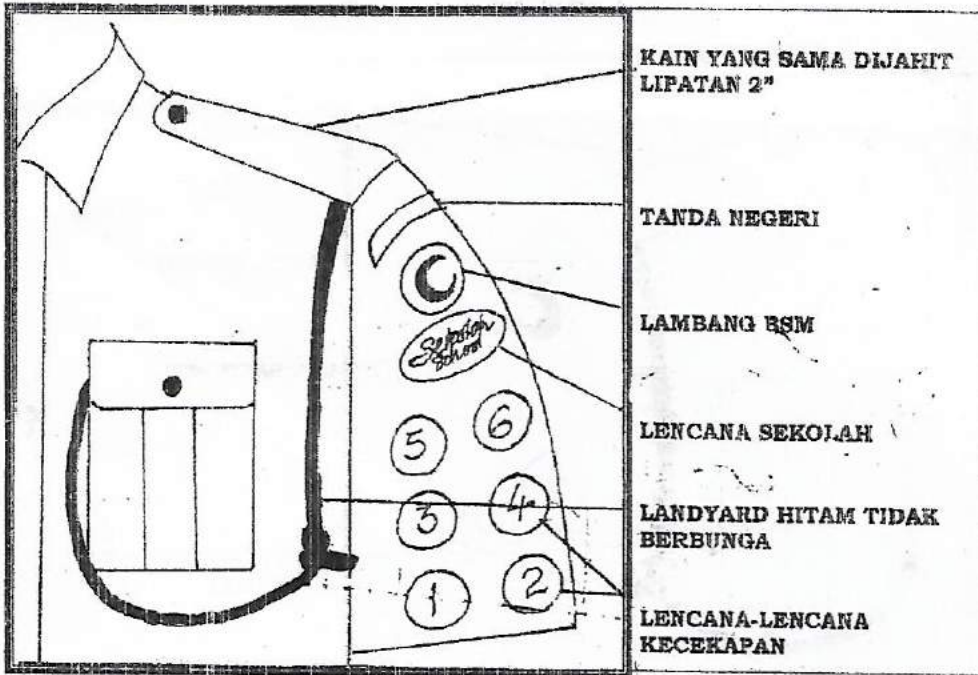
SEKSYEN 19

**KEDUDUKAN LENCANA KETUA UTAMA SEKSYEN DAN LENCANA
KEPIMPINAN BELIA**



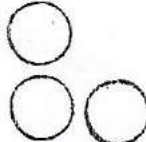





SEKSYEN 10

**KEDUDUKAN LENCANA KECEKAPAN BELIA
DI SEBELAH LENGAN KIRI**



SUSUNAN LENCANA MENGIKUT PENERIMAANYA

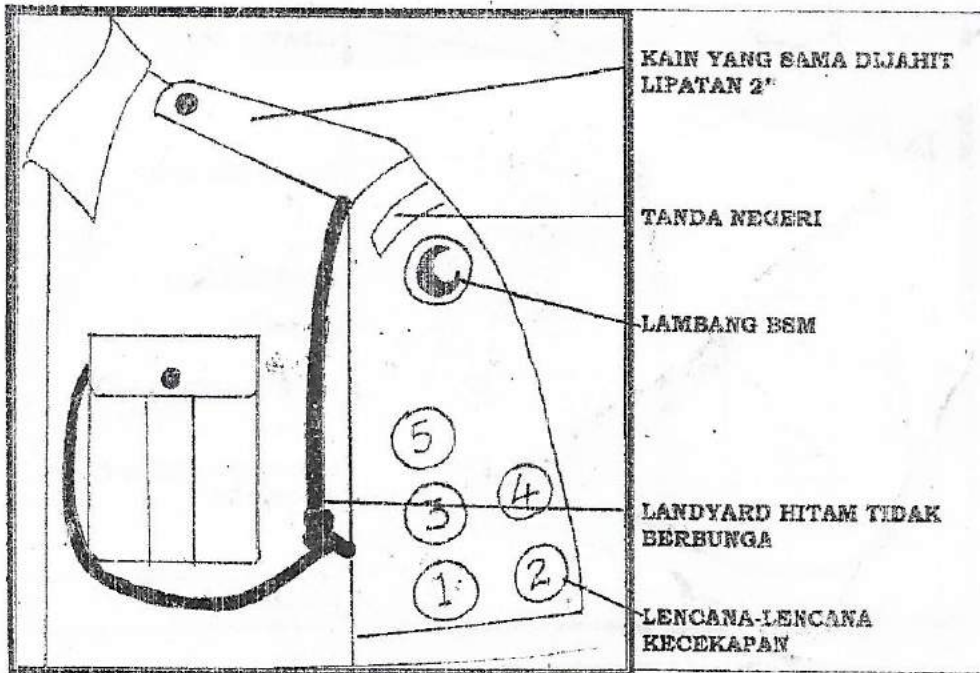
1 	2 	3 
4 	5 	6 

NOTA:

LENCANA-LENCANA KECEKAPAN DIJAHIT DI BAHAGIAN HADAPAN LIPATAN LENGAN BAJU

SEKSYEN 19

KEDUDUKAN LENCANA KECEKAPAN KANAK-KANAK
DI SEBELAH LENGAN KIRI



SUSUNAN LENCANA MENGIKUT PENERIMAANYA

1 	2 	3
4 	5 	

NOTA:

LENCANA-LENCANA KECEKAPAN DIJAHIT DI BAHAGIAN HADAPAN LIPATAN LENGAN BAJU